




Муниципальное общеобразовательное учреждение

«Средняя общеобразовательная школа № 4»

«РАССМОТРЕНО»	«СОГЛАСОВАНО»	«УТВЕРЖДАЮ»
на заседании педагогического совета МОУ СОШ № 4 протокол № <u>1</u> от <u>30.08</u> 2021 г.	заместитель директора по УР МОУ СОШ № 4  / <u>Е.А.Попова</u> « <u>30</u> » <u>августа</u> 2021 г.	директор МОУ СОШ №4  / <u>С.И.Васюков</u>  приказ № <u>4</u> от <u>30.08</u> 2021 г.

РАБОЧАЯ ПРОГРАММА
ОБЩЕГО ОБРАЗОВАНИЯ
ПО ФИЗИЧЕСКОЙ КУЛЬТУРЕ

по программе В.И.Ляха и А.А.Зданевича

«Физическая культура в 5 - 9 классах»

Составитель:
Тимошук Владимир Васильевич
учитель физической культуры

2021 - 2022 учебный год

ПОЯСНИТЕЛЬНАЯ ЗАПИСКА к рабочей программе по физической культуре для учащихся 5-9 классов

Рабочий план разработан на основе Примерной программы и авторской программы «Комплексная программа физического воспитания учащихся 1-11 классов» В. И. Ляха, А. А. Зданевича. (М: Просвещение, 2010).

В соответствии с ФБУПП учебный предмет «Физическая культура» вводится как обязательный предмет в средней школе, на его преподавание отводится 102 часа в год.

1. Для прохождения программы в учебном процессе можно использовать следующие учебники: *Виленский, М. Я.* Физическая культура. 5-7 кл: учеб. для общеобразовательных учреждений. М. Я. Виленский, Т. Ю. Торочкова, И. М. Туревский ; под общ. ред. М. Я. Виленского. - М.: Просвещение, 2009.
2. *Лях, В. И.* Физическая культура. 8-9 кл. : учеб. для общеобразоват. учреждений / В. И. Лях, А. А. Зданевич ; под общ. ред. В. И. Ляха. - М. : Просвещение, 2009.

В программе В. И. Ляха, А. А. Зданевича программный материал делится на две части - *базовую* и *вариативную*. В *базовую часть* входит материал в соответствии с федеральным компонентом учебного плана, региональный компонент (*лыжная подготовка заменяется кроссовой*). Базовая часть выполняет обязательный минимум образования по предмету "Физическая культура" *Вариативная часть* включает в себя программный материал по баскетболу. Программный материал усложняется по разделам каждый год за счет увеличения сложности элементов на базе ранее пройденных. В 7-9 классах единоборства заменяются легкой атлетикой и кроссовой подготовкой. Для прохождения теоретических сведений можно выделять время как в процессе уроков, так и отдельно один час в четверти.

Важной особенностью образовательного процесса в основной школе является оценивание учащихся. Оценивание учащихся предусмотрено как по окончании раздела, так и по мере освоения умений и навыков. По окончании основной школы учащийся должен показать уровень физической подготовленности не ниже результатов, приведенных в разделе "Демонстрировать", что соответствует обязательному минимуму содержания образования. По окончании основной школы учащийся сдает дифференцированный зачет.

Распределение учебного времени прохождения программного материала по физической культуре (5-9 классы)

№ п/п	Вид программного материала	Количество часов (уроков)				
		Класс				
		V	VI	VII	VIII	IX
1	Базовая часть	75	75	75	75	75
1.1	Основы знаний о физической культуре	В процессе урока				
1.2	Спортивные игры (баскетбол)	18	18	18	18	18
1.3	Гимнастика с элементами акробатики	18	18	18	18	18
1.4	Легкая атлетика	21	21	21	21	21
1.5	Кроссовая подготовка	18	18	18	18	18

2	Вариативная часть	27	27	27	27	27
2.1	Баскетбол	27	27	27	27	27
	Итого	102	102	102	102	102

1. Основы знаний о физической культуре, умения и навыки; приемы закаливания, способы саморегуляции и самоконтроля.

1.1. Естественные основы.

5-6 классы. Влияние возрастных особенностей организма и его двигательной функции на физическое развитие и физическую подготовленность школьников. Защитные свойства организма и профилактика средствами физической культуры.

7-8 классы. Опорно-двигательный аппарат и мышечная система, их роль в осуществлении двигательных актов. Значение нервной системы в управлении движениями и регуляции систем дыхания, кровоснабжения. Роль психических процессов в обучении двигательным действиям и движениям.

9 класс. Выполнение основных движений и комплексов физических упражнений, учитывающих возрастно-половые особенности школьников и направленно действующих на совершенствование соответствующих физических функций организма. Планирование и контроль индивидуальных физических нагрузок в процессе самостоятельных занятий физическими упражнениями.

1.2. Социально-психологические основы.

5-6 классы. Решение задач игровой и соревновательной деятельности с помощью двигательных действий. Гигиенические основы организации самостоятельных занятий физическими упражнениями, обеспечение их общеукрепляющей и оздоровительной направленности, предупреждение травматизма и оказание посильной помощи при травмах и ушибах. Анализ техники физических упражнений, их освоение и выполнение по показу. Ведение тетрадей самостоятельных занятий физическими упражнениями, контроля за функциональным состоянием организма.

7-8 классы. Основы обучения и самообучения двигательным действиям, их роль в развитии внимания, памяти и мышления. Совершенствование и самосовершенствование физических способностей, влияние этих процессов на физическое развитие, повышение учебно-трудовой активности и формирование личностью значимых свойств и качеств. Анализ техники физических упражнений, их освоение и выполнение по объяснению. Ведение тетрадей самостоятельных занятий физическими упражнениями, контроля за функциональным состоянием организма и физической подготовленностью.

9 класс. Анализ техники физических упражнений, их освоение и выполнение по показу, объяснению и описанию. Выполнение общеподготовительных и подводящих упражнений, двигательных действий в разнообразных игровых и соревновательных ситуациях. Ведение тетрадей самостоятельных занятий физическими упражнениями, контроля за функциональным состоянием организма, физическим развитием и физической подготовленностью. Комплексы физических упражнений для развития физических способностей и тестирования уровня двигательной подготовленности.

1.3. Культурно-исторические основы.

5-6 классы. Основы истории возникновения и развития Олимпийского движения, физической культуры и отечественного спорта.

7-8 классы. Физическая культура и ее значение в формировании здорового образа жизни современного человека.

9 класс. Изложение взглядов и отношений к физической культуре, к ее материальным и духовным ценностям.

1.4. Приемы закаливания.

5-6 классы. Воздушные ванны (*теплые, безразличные, прохладные, холодные, очень холодные*). Солнечные ванны (*правила, дозировка*).

7-8 классы. Водные процедуры (*обтирание, душ*), купание в открытых водоемах.

9 класс. Пользование баней.

1.5. Подвижные игры.

Волейбол

5-9 классы. Терминология избранной игры. Правила и организация проведения соревнований по баскетболу. Техника безопасности при проведении соревнований и занятий. Подготовка места занятий. Помощь в судействе. Организация и проведение подвижных игр и игровых заданий.

Баскетбол

5-9 классы. Терминология избранной игры. Правила и организация проведения соревнований по баскетболу. Техника безопасности при проведении соревнований и занятий. Подготовка места занятий. Помощь в судействе. Организация и проведение подвижных игр и игровых заданий.

1.6. Гимнастика с элементами акробатики.

5-7 классы. Значение гимнастических упражнений для сохранения правильной осанки, развитие силовых способностей и гибкости. Страховка во время занятий. Основы выполнения гимнастических упражнений.

8-9 классы. Значение гимнастических упражнений для развития координационных способностей. Страховка и самостраховка во время занятий. Техника безопасности во время занятий.

1.7. Легкоатлетические упражнения.

5-9 классы. Терминология легкой атлетики. Правила и организация проведения соревнований по легкой атлетике. Техника безопасности при проведении соревнований и занятий. Подготовка места занятий. Помощь в судействе.

1.8. Кроссовая подготовка.

5-9 классы. Правила и организация проведения соревнований по кроссу. Техника безопасности при проведении соревнований и занятий. Помощь в судействе.

2. Демонстрировать.

Физическое	Физические упражнения	Мальчики	Девочки
Скоростные	Бег 60 м с высокого старта с опорой на руку, с.	9,2	10,2
Силовые	Прыжок в длину с места, см	180	165
	Лазание по канату на расстояние 6 м, с.	12	-
	Поднимание туловища, лежа на спине, руки за головой, количество раз	-	18
К выносливости	Бег 2000 м, мин	8,50	10,20
К координации	Последовательное выполнение пяти кувырков, с.	10,0	14,0
	Броски малого мяча в стандартную мишень, м	12,0	10,0

Задачи физического воспитания учащихся 5-9 классов направлены:

- на содействие гармоническому развитию личности, укреплению здоровья учащихся, закреплению навыков правильной осанки, профилактику плоскостопия; на содействие гармоническому развитию, выбору устойчивости к неблагоприятным условиям внешней среды, воспитание ценностных ориентации, на здоровый образ жизни;

- на обучение основам базовых видов двигательных действий;

- на дальнейшее развитие координационных и кондиционных способностей;

- на формирование знаний о личной гигиене, режиме дня, влиянии физических упражнений на состояние здоровья, работоспособность и развитие двигательных способностей на основе систем организма;

- на углубленное представление об основных видах спорта;

- на приобщение к самостоятельным занятиям физическими упражнениями и занятиям любимым видом спорта в свободное время;

на формирование адекватной оценки собственных физических возможностей;

на содействие развития психических процессов и обучение психической саморегуляции.

Рабочий план составлен с учетом следующих нормативных документов: Закон РФ «О физической культуре и спорте» от 29.04.1999 № 80-ФЗ;

Национальная доктрина образования в Российской Федерации. Постановление Правительства РФ от 4.10.2000 г. №751;

- Концепция модернизации российского образования на период до 2010 года. Распоряжение Правительства РФ от 30.08.2002 г. № 1507-р.

Базисный учебный план общеобразовательных учреждений Российской Федерации. Приказ МО РФ от 9.02.1998 г. №322;

- Обязательный минимум содержания основного общего образования. Приказ МО РФ от 19.05.1998 г. № 1236;

- О введении третьего дополнительного часа физической культуры в общеобразовательных учреждениях Российской Федерации. Письмо МО РФ от 26.03.2002 г. № 30-51-197/20.

- О введении зачетов по физической культуре для учащихся выпускных классов 9 и 11 общеобразовательных школ РСФСР. Приказ МО РСФСР от 18.11.1985 г № 317.

ТЕМАТИЧЕСКОЕ ПЛАНИРОВАНИЕ

5 класс

Тема урока	Элементы содержания	Требования к уровню подготовленности	№ п\п	Дата проведения	
				план	факт
Спринтер- ский бег,	Высокий старт (до 10-15 м), бег с ускорением (30-40 м). Встречная эстафета. Специальные беговые	Уметь: бегать с максимальной скоростью с низкого старта 60 м	1		

эстафетный	упражнения; развитие скоростных качеств.					
	Высокий старт (до 10-15 м), бег с ускорением (40-50 м), специальные беговые упражнения, развитие скоростных возможностей. Круговая эстафета. Влияние легкоатлетических упражнений на здоровье	Уметь: бегать с максимальной скоростью с низкого старта (60 м)	2			
	Высокий старт (до 10-15 м), бег по дистанции, специальные беговые упражнения, развитие скоростных возможностей. Развитие выносливости	Уметь: бегать с максимальной скоростью с низкого старта (60 м)				
	Высокий старт (до 10-15 м), бег с ускорением (50-60 м), финиширование, специальные беговые упражнения, развитие скоростных возможностей. Эстафетный бег. Передача эстафетной палочки	Уметь: бегать с максимальной скоростью с низкого старта (60 м)				
	Бег на результат (60 м). Специальные беговые упражнения, развитие скоростных возможностей. Подвижная игра «Разведчики и часовые»	Уметь: бегать с максимальной скоростью с низкого старта (>50 м)	3			
Прыжок в длину. Метание малого	Обучение отталкиванию в прыжке в длину способом «согнув ноги», прыжок с 7-9 шагов разбега. Метание малого мяча в горизонтальную цель (1 x 1) с 5-6 м. ОРУ в движении. Подвижная игра «Попади в мяч». Специальные беговые упражнения. Развитие скоростно-силовых качеств	Уметь: прыгать в длину с разбега; метать мяч в горизонтальную цель	6			
	Обучение подбора разбега. Прыжок с 7-9 шагов разбега. Метание малого мяча в вертикальную цель (1 x 1) с 5-6 м. ОРУ. Специальные беговые упражнения. Подвижная игра «Кто ладьше бросит».	Уметь: прыгать в длину с разбега; метать мяч в вертикальную цель				
	Прыжок с 7-9 шагов разбега. Приземление. Метание малого мяча в вертикальную цель (1 x 1) с 5-6 м. ОРУ в движении. Специальные беговые упражнения. Подвижная игра «Метко в цель». Развитие скоростно-силовых качеств	Уметь: прыгать в длину с разбега; метать мяч в вертикальную цель		7		
	Прыжок с 7-9 шагов разбега. Метание малого мяча в горизонтальную цель (1 x 1) с 5-6 м. ОРУ. Специальные беговые упражнения. Развитие скоростно - силовых качеств	Уметь: прыгать в длину с разбега; метать мяч в горизонтальную цель		8		
Бег на средние дистанции (2 ч)	Бег в равномерном темпе. Бег 1000 м. ОРУ. Развитие выносливости. Подвижные игра «Салки»	Уметь: бегать на дистанцию 1000 м	11			
	Бег в равномерном темпе. Бег 1000 м. ОРУ. Развитие выносливости. Подвижная игра «Салки маршем»	Уметь: бегать на дистанцию 1000 м (на результат)				

Бег по пересеченной местности, преодоление препятствий	Равномерный бег (10 мин). ОРУ. Подвижные игры «Невод». Развитие выносливости	Уметь: бегать (до 20 мин) в равномерном темпе	12		
	Равномерный бег (12 мин). Чередование бега с ходьбой. ОРУ в движении. Подвижная игра «Перебежка с выручкой». Развитие выносливости	Уметь: бегать (до 20 мин) в равномерном темпе			
	Равномерный бег (12 мин). Чередование бега с ходьбой. ОРУ. Подвижная игра «Паровозики». Развитие выносливости	Уметь: бегать (до 20 мин) в равномерном темпе	14		
	Равномерный бег (15 мин). Бег в гору. Преодоление препятствий. ОРУ. Подвижная игра «Бег с флажками». Развитие выносливости	Уметь: бегать (до 20 мин) в равномерном темпе			
	Равномерный бег (15 мин). Бег в гору. Преодоление препятствий. ОРУ. Подвижная игра «Вызов номера». Развитие выносливости	Уметь: бегать (до 20 мин) в равномерном темпе	15		
	Равномерный бег (15 мин). Бег в гору. Преодоление препятствий. ОРУ. Подвижная игра «Команда быстроногих». Развитие выносливости	Уметь: бегать (до 20 мин) в равномерном темпе			
	Равномерный бег (17 мин). Бег в гору. Преодоление препятствий. ОРУ. Подвижная игра «Через кочки и пенечки». Развитие выносливости	Уметь: бегать (до 20 мин) в равномерном темпе	16		
	Равномерный бег (17 мин). Бег в гору. Преодоление препятствий. ОРУ. Подвижная игра «Разведчики и часовые». Развитие выносливости	Уметь: бегать (до 20 мин) в равномерном темпе	17		
	Бег по пересеченной местности (2 км). ОРУ. Подвижная игра «Пятнашки маршем». Развитие выносливости	Уметь: бегать в равномерном темпе (до 20 мин)	20		
Висы. Строевые упражнения (6 ч)	Перестроение из колонны по одному в колонну по четыре дроблением и сведением. ОРУ на месте. Вис согнувшись, вис прогнувшись (м.), смешанные висы (д.). Развитие силовых способностей. Значение гимнастических упражнений для сохранения правильной осанки. Инструктаж по ТБ. Подвижная игра	Уметь: выполнять комбинацию из разученных элементов, выполнять строевые упражнения	21		
	Перестроение из колонны по одному в колонну по четыре дроблением и сведением. ОРУ на месте. Вис согнувшись, вис прогнувшись (м.), смешанные висы (д.) Подтягивания в висе. Развитие силовых	Уметь: выполнять комбинацию из разученных элементов, строевые упражнения			

	Перестроение из колонны по одному в колонну по четыре дроблением и сведением. ОРУ в движении. Вис согнувшись, вис прогнувшись (м.), смешанные висы (д.). Подтягивания в висе. Подвижная игра	Уметь: выполнять комбинацию из разученных элементов, строевые упражнения			
	Перестроение из колонны по одному в колонну по четыре дроблением и сведением. ОРУ в движении. Вис согнувшись, вис прогнувшись (м.), смешанные висы (д.). Подтягивания в висе. Подвижная игра. Эстафета «Веревочка под ногами». Развитие силовых	Уметь: выполнять комбинацию из разученных элементов, строевые упражнения	22		
	Перестроение из колонны по одному в колонну по четыре дроблением и сведением. ОРУ на месте. Вис согнувшись, вис прогнувшись (м.), смешанные висы (д.). Подтягивания в висе. Подвижная игра «Прыжок за прыжком». Развитие силовых способностей	Уметь: выполнять комбинацию из разученных элементов, строевые упражнения	25		
	Перестроение из колонны по одному в колонну по четыре дроблением и сведением. ОРУ на месте. Вис согнувшись, вис прогнувшись (м.), смешанные висы (д.). Подтягивания в висе. Развитие силовых	Уметь: выполнять комбинацию из разученных элементов, строевые упражнения			
Опорный прыжок. Строевые упражнения	Перестроение из колонны по два в колонну по одному с разведением и слиянием по восемь человек в движении. ОРУ с гимнастическими палками. Вскок в упор присев. Соскок прогнувшись. Подвижная игра «Удочка». Развитие силовых способностей	Уметь: выполнять опорный прыжок, строевые упражнения	27		
	Перестроение из колонны по два в колонну по одному с разведением и слиянием по восемь человек в движении. ОРУ с гимнастическими палками. Вскок в упор присев. Соскок прогнувшись. Подвижная игра «Прыжки по полоскам». Развитие силовых	Уметь: выполнять опорный прыжок, строевые упражнения			
	Перестроение из колонны по два в колонну по одному с разведением и слиянием по восемь человек в движении. ОРУ с гимнастическими палками. Прыжок ноги врозь. Подвижная игра «Кто обгонит?». Развитие силовых способностей	Уметь: выполнять опорный прыжок, строевые упражнения	29		

	Перестроение из колонны по четыре в колонну по одному с разведением и слиянием по восемь человек в движении. ОРУ с мячами. Прыжок ноги врозь. Подвижная игра «Прыгуны и пятнашки». Развитие силовых способностей	Уметь: выполнять опорный прыжок, строевые упражнения		
	Перестроение из колонны по четыре в колонну по одному с разведением и слиянием по восемь человек в движении. ОРУ с мячами. Прыжок ноги врозь. Подвижная игра «Удочка». Развитие силовых способностей	Уметь: выполнять опорный прыжок, строевые упражнения		
	Перестроение из колонны по два и по четыре в колонну по одному с разведением и слиянием по восемь человек в движении. ОРУ с мячами. Прыжок ноги врозь. Подвижная игра «Кто обгонит?». Развитие силовых способностей	Уметь: выполнять опорный прыжок, выполнять строевые упражнения	30	
Акробатика (6 ч)	Строевой шаг. Повороты на месте. Кувырок вперед. Эстафеты. ОРУ в движении. Развитие координационных способностей	Уметь: выполнять кувырки, стойку на лопатках		
	Строевой шаг. Повороты на месте. Кувырок вперед. Подвижная игра «Два лагеря». ОРУ в движении. Развитие координационных способностей	Уметь: выполнять кувырки, стойку на лопатках	31	
	Строевой шаг. Повороты на месте. Кувырки вперед и назад. ОРУ в движении. Подвижная игра «Смена капитана». Развитие координационных способностей	Уметь: выполнять кувырки, стойку на лопатках	35	
	Строевой шаг. Повороты в движении. Кувырки вперед и назад. Подвижная игра «Бездомный заяц». ОРУ с набивным мячом. Развитие координационных способностей	Уметь: выполнять кувырки, стойку на лопатках		
	Строевой шаг. Повороты в движении. Кувырки вперед и назад. Стойка на лопатках. Подвижная игра «Челнок». ОРУ с набивным мячом. Развитие координационных способностей	Уметь: выполнять кувырки, стойку на лопатках	36	
	Строевой шаг. Повороты в движении. Кувырки вперед и назад. Стойка на лопатках. Эстафеты с обручем. ОРУ в движении. Развитие координационных способностей	Уметь: выполнять кувырки, стойку на лопатках		
Баскетбол (18 ч)	Стойка и передвижения игрока. Остановка прыжком. Ведение мяча на месте. Ловля мяча двумя руками от	Уметь: играть в баскетбол по		

<p>груди на месте в парах. Игра в мини-баскетбол. Развитие координационных качеств. Правила ТБ при</p>	<p>упрощенным правилам;</p>	<p>39</p>		
<p>Стойка и передвижения игрока. Ведение мяча на месте. Остановка прыжком. Ловля мяча двумя руками от груди на месте в парах. Игра в мини-баскетбол. Развитие координационных качеств. Терминология баскетбола</p>	<p>Уметь: играть в баскетбол по упрощенным правилам; выполнять правильно технические действия в игре</p>	<p>40</p>		
<p>Стойка и передвижения игрока. Ведение мяча на месте с разной высотой отскока. Остановка прыжком. Ловля мяча двумя руками от груди на месте в парах. Игра в мини-баскетбол. Развитие координационных качеств</p>	<p>Уметь: играть в баскетбол по упрощенным правилам; выполнять правильно технические действия в игре</p>	<p>41</p>		
<p>Стойка и передвижения игрока. Ведение мяча на месте с разной высотой отскока. Остановка прыжком. Ловля мяча двумя руками от груди на месте в тройках. Бросок двумя руками от головы после ловли мяча. Игра в мини-баскетбол. Развитие координационных качеств</p>	<p>Уметь: играть в баскетбол по упрощенным правилам; выполнять правильно технические действия в игре</p>	<p>42</p>		
<p>Стойка и передвижения игрока. Ведение мяча на месте правой (<i>левой</i>) рукой. Остановка прыжком. Ловля мяча двумя руками от груди на месте в парах с шагом. Развитие координационных качеств. Решение задач игровой и соревновательной деятельности с помощью двигательной активности.</p>	<p>Уметь: играть в баскетбол по упрощенным правилам; выполнять правильно технические действия в игре</p>	<p>43</p>		
<p>Стойка и передвижения игрока. Ведение мяча на месте правой (<i>левой</i>) рукой. Остановка прыжком. Ловля мяча двумя руками от груди на месте в парах с шагом. Игра в мини-баскетбол. Развитие координационных качеств. Правила соревнований</p>	<p>Уметь: играть в баскетбол по упрощенным правилам; выполнять правильно технические действия в игре</p>	<p>48</p>		
<p>Стойка и передвижения игрока. Вырывание и выбивание мяча. Бросок двумя руками от головы в движении. Взаимодействия двух игроков через заслон. Нападение быстрым прорывом. Игра в мини-баскетбол. Развитие координационных качеств</p>	<p>Уметь: играть в баскетбол по упрощенным правилам; выполнять правильно технические действия в игре</p>	<p>49</p>		
		<p>50</p>		
		<p>51</p>		
		<p>52</p>		

			53		
	Стойка и передвижения игрока. Вырывание и выбивание мяча. Бросок одной рукой от плеча в движении. Взаимодействия двух игроков через заслон. Нападение быстрым прорывом. Игра в мини-баскетбол. Развитие координационных качеств	Уметь: играть в баскетбол по упрощенным правилам; выполнять правильно технические действия в игре	54		
			55		
Волейбол (12 ч)	Стойка игрока. Передвижения в стойке. Передача мяча двумя руками сверху вперед. Эстафета с элементами волейбола. Техника безопасности при игре в волейбол	Уметь: играть в волейбол по упрощенным правилам; выполнять правильно технические действия	57		
	Стойка игрока. Передвижения в стойке. Передача мяча двумя руками сверху вперед. Подвижная игра «Пасовка волейболистов»	Уметь: играть в волейбол по упрощенным правилам; выполнять правильно технические действия	58		
	Стойка игрока. Передвижения в стойке. Передача мяча двумя руками сверху над собой и вперед. Встречные эстафеты. Подвижная игра с элементами в/б «Летучий мяч»	Уметь: играть в волейбол по упрощенным правилам; выполнять правильно технические действия			
	Стойка игрока. Передвижения в стойке. Передача мяча двумя руками сверху на месте и после передачи вперед. Встречные и линейные эстафеты. Подвижная игра с элементами в/б «Летучий мяч»	Уметь: играть в волейбол по упрощенным правилам; выполнять правильно технические действия	60		
	Стойка игрока. Передвижения в стойке. Передача мяча двумя руками сверху на месте и после передачи вперед. Встречные и линейные эстафеты с передачами мяча. Подвижные игры с элементами в/б. Стойка игрока. Передвижения в стойке. Передача мяча двумя руками сверху на месте и после передачи вперед. Прием мяча снизу двумя руками над собой. Эстафеты. Игра в мини-волейбол	Уметь: играть в волейбол по упрощенным правилам; выполнять правильно технические действия	61		

	Стойка игрока. Передвижения в стойке. Передача мяча двумя руками сверху в парах. Прием мяча снизу двумя руками над собой и на сетку. Эстафеты. Игра в мини-волейбол	Уметь: играть в волейбол по упрощенным правилам; выполнять правильно технические действия	62		
	Передвижения в стойке. Передача мяча двумя руками сверху в парах. Прием мяча снизу двумя руками над собой и на сетку. Нижняя прямая подача с 3-6 м. Эстафеты. Игра в мини-волейбол	Уметь: играть в волейбол по упрощенным правилам; выполнять правильно технические действия			
	Передвижения в стойке. Передача мяча двумя руками сверху в парах. Прием мяча снизу двумя руками над собой и на сетку. Нижняя прямая подача с 3-6 м. Эстафеты. Игра в мини-волейбол	Уметь: играть в волейбол по упрощенным правилам, выполнять правильно технические действия	63		
Бег на средние дистанции (2 ч)	Бег в равномерном темпе (1000 м). ОРУ. Специальные беговые упражнения. Развитие выносливости. Бег в равномерном темпе (1000 м). ОРУ. Специальные беговые упражнения. Развитие выносливости	Уметь: бегать на дистанцию 1000 м	68		
Спринтерский бег, эстафетный бег (5 ч)	Высокий старт (до 10-15 м), бег с ускорением (30-40 м). Встречная эстафета. Специальные беговые упражнения	Уметь: бегать с максимальной скоростью на дистанцию 60 м с низкого старта	70		
	Развитие скоростных качеств. Старты из различных				
	Высокий старт (до 10-15 м), бег с ускорением (40-50 м), бег по дистанции. Специальные беговые упражнения. Развитие скоростных возможностей.	Уметь: бегать с максимальной скоростью на дистанцию 60 м с низкого старта	71		
	Высокий старт (до 10-15 м), бег с ускорением (50-60 м), бег по дистанции. Специальные беговые упражнения. Развитие скоростных возможностей. Встречная эстафета (передача палочки). Влияние легкоатлетических упражнений на различные	Уметь: бегать с максимальной скоростью на дистанцию 60 м с низкого старта			
	Бег на результат (60 м). Специальные беговые упражнения. Развитие скоростных возможностей. ОРУ в движении. Эстафеты по кругу. Передача	Уметь: бегать с максимальной скоростью на дистанцию 60 м с низкого старта		73	
Бег на результат (60 м). Специальные беговые упражнения. Развитие скоростных возможностей. ОРУ в движении. Эстафеты по кругу.	Уметь: бегать с максимальной скоростью на дистанцию 60 м с низкого старта				

Метание малого мяча (3 ч)	Метание теннисного мяча на заданное расстояние. Специальные беговые упражнения. ОРУ в движении. Развитие скоростно-силовых качеств	Уметь: метать малый мяч на точность	74		
	Метание теннисного мяча на дальность. Специальные беговые упражнения. ОРУ со скакалкой. Развитие скоростно-силовых качеств	Уметь: метать малый мяч на дальность	76		
	Метание теннисного мяча на дальность. Специальные беговые упражнения. ОРУ в парах. Развитие скоростно-силовых качеств	Уметь: метать малый мяч на дальность и точность	77		
Кроссовая подготовка (9 ч)	Равномерный бег (11 мин). ОРУ. Специальные беговые упражнения. Бег под гору. Подвижная игра «Салки маршем». Развитие выносливости	Уметь: бегать в равномерном темпе (до 15 мин)	78		
	Равномерный бег (11 мин). ОРУ. Специальные беговые упражнения. Бег под гору. Подвижная игра «Хвост дракона». Развитие выносливости	Уметь: бегать в равномерном темпе (до 15 мин)	79		
	Равномерный бег (12 мин). ОРУ. Специальные беговые упражнения. Бег под гору. Подвижная игра «Удочка». Развитие выносливости	Уметь: бегать в равномерном темпе (до 15 мин)	80		
	Равномерный бег (12 мин). ОРУ. Специальные беговые упражнения. Бег под гору. Подвижная игра «Салки маршем». Развитие выносливости	Уметь: бегать в равномерном темпе (до 15 мин)			
	Равномерный бег (13 мин). ОРУ. Специальные беговые упражнения. Бег по разному грунту. Подвижная игра «Наступление». Развитие выносливости	Уметь: бегать в равномерном темпе (до 15 мин)			
	Равномерный бег (13 мин). ОРУ. Специальные беговые упражнения. Бег по разному грунту. Подвижная игра «Наступление». Развитие выносливости	Уметь: бегать в равномерном темпе (до 15 мин)	83		
	Равномерный бег (14 мин). ОРУ. Специальные беговые упражнения. Бег по разному грунту. Подвижная игра «Невод». Развитие выносливости	Уметь: бегать в равномерном темпе (до 15 мин)			
	Равномерный бег (14 мин). ОРУ. Специальные беговые упражнения. Бег по разному грунту. Подвижная игра «Невод». Развитие выносливости	Уметь: бегать в равномерном темпе (до 15 мин)	85		
	Равномерный бег (15 мин). ОРУ. Специальные беговые упражнения. Подвижная игра «Третий лишний». Развитие выносливости	Уметь: бегать в равномерном темпе (до 15 мин)			
Футбол (16 ч)	ОРУ с мячом. Упражнения с мячом. Упражнения без мяча. Игра в футбол по упрощённым правилам. Развитие координационных качеств. Правила ТБ на уроках футбола.	Уметь: играть в футбол по упрощённым правилам; выполнять правильно технические действия в игре	87		

ОРУ. Упражнения с мячом. Упражнения без мяча.
Игра в мини – футбол. Развитие координационных

Уметь: играть в футбол по упрощённым
правилам



ТЕМАТИЧЕСКОЕ ПЛАНИРОВАНИЕ

6 класс

Тема урока	Элементы содержания	Требования к уровню подготовленности обучающихся	Д/з	Дата проведения	
				план	факт
Спринтерский бег, эстафетный бег (5 ч)	Высокий старт (15-30 м), стартовый разгон, бег по дистанции (40-50 м). Специальные беговые упражнения. ОРУ. Эстафеты встречные. Развитие	Уметь: бегать с максимальной скоростью на дистанцию 60 м	1		
	Высокий старт (15-30 м). Бег по дистанции (40-50 м). Специальные беговые упражнения. ОРУ. Эстафеты линейные. Развитие скоростных качеств. Измерение	Уметь: бегать с максимальной скоростью на дистанцию 60 м			
	Высокий старт (15-30 м). Финиширование. Специальные беговые упражнения. ОРУ. Эстафеты линейные, передача палочки. Развитие скоростных качеств. Старты из	Уметь: бегать с максимальной скоростью на дистанцию 60 м	2		
	Высокий старт (15-30 м). Финиширование. Бег (3 x 50 м). Специальные беговые упражнения. ОРУ. Эстафеты. Развитие скоростных	Уметь: бегать с максимальной скоростью на дистанцию 60 м			
	Бег (60 м) на результат. Специальные беговые упражнения. ОРУ. Эстафеты. Развитие скоростных качеств.	Уметь: бегать с максимальной скоростью на дистанцию 60 м			
Прыжок в длину способом «согнув ноги». Мета-	Прыжок в длину с 7-9 шагов. Подбор разбега, отталкивание. Метание мяча в горизонтальную и вертикальную цель (1 x 1) с 8-10 м. Специальные беговые упражнения. Развитие скоростно-силовых качеств. Терминология прыжков в длину	Уметь: прыгать в длину с разбега; метать мяч в мишень и на дальность	6		

ние малого мяча(4 ч)	Прыжок в длину с 7-9 шагов. Приземление. Метание теннисного мяча на заданное расстояние. Специальные беговые упражнения. Развитие скоростно-силовых качеств. Терминология метания	Уметь: прыгать в длину с разбега; метать мяч в мишень и на дальность	7		
	Прыжок в длину с 7-9 шагов. Метание теннисного мяча на заданное расстояние. Специальные беговые упражнения. Развитие скоростно-силовых качеств. Правила соревнований в прыжках	Уметь: прыгать в длину с разбега; метать мяч в мишень и на дальность			
	Прыжок в длину с 7-9 шагов. Метание теннисного мяча на дальность. Специальные беговые упражнения. Развитие скоростно-силовых качеств. Правила соревнований в метании	Уметь: прыгать в длину с разбега; метать мяч в мишень и на дальность	8		
Бег на средние дистанции (2 ч)	Бег (1000 м). Бег по дистанции. Подвижные игры «Невод», «Круговая эстафета». Развитие выносливости	Уметь: пробегать среднюю беговую дистанцию			

Баскетбол (24 ч)	ОРУ. Стойки и передвижения игрока. Ведение мяча в высокой стойке на месте. Сочетание приемов ведения, передачи, броска. Развитие координационных способностей. ТБ на уроках баскетбола.	Уметь: играть в баскетбол по упрощенным правилам; выполнять технические приемы	21		
	ОРУ. Стойки и передвижения игрока. Ведение мяча в средней стойке на месте. Остановка двумя шагами. Передача мяча двумя руками от груди в движении. Сочетание приемов ведения, передачи, броска. Игра в мини-баскетбол. Развитие координационных способностей. Правила игры в баскетбол	Уметь: играть в баскетбол по упрощенным правилам; выполнять технические приемы			
	ОРУ в движении. Стойки и передвижения игрока. Ведение мяча в высокой стойке. Остановка двумя шагами. Передача мяча одной рукой от плеча на месте. Сочетание приемов ведения, передачи.	Уметь: играть в баскетбол по упрощенным правилам; выполнять технические приемы	24		

Бег по пересеченной местности, преодоление препятствий (9 ч)	Равномерный бег (12 мин). Бег в гору. Преодоление препятствий. Спортивная игра «Лапта». Развитие выносливости. Терминология кроссового бега	Уметь: бегать в равномерном темпе (до 20 мин)	12		
	Равномерный бег (14 мин). Бег в гору. Преодоление препятствий. Спортивная игра «Лапта». Развитие выносливости	Уметь: бегать в равномерном темпе (до 20 мин)			
	Равномерный бег (15 мин). Бег под гору. Бег в гору. Спортивная игра «Лапта». Развитие выносливости	Уметь: бегать в равномерном темпе (до 20 мин)	13		
	Равномерный бег (16 мин). Бег под гору. Бег в гору. Спортивные игры «Лапта». Развитие выносливости	Уметь: бегать в равномерном темпе (до 20 мин)			
	Равномерный бег (17 мин). Бег под гору. Бег в гору. Спортивная игра «Лапта». Развитие выносливости	Уметь: бегать в равномерном темпе (до 20 мин)	14		
	Равномерный бег (17 мин). Бег по песку. Преодоление препятствий. Спортивная игра «Лапта». Развитие выносливости	Уметь: бегать в равномерном темпе (до 20 мин)			
	Равномерный бег (18 мин). Бег по пересеченной местности. Преодоление препятствий. Спортивная игра «Лапта». Развитие выносливости.	Уметь: бегать в равномерном темпе (до 20 мин)	15		
	Бег (2000 м). Развитие выносливости	Уметь: бегать в равномерном темпе (до 20 мин)	16		

ОРУ с мячом. Стойки и передвижения игрока. Передача мяча двумя руками от груди в движении. Сочетание приемов ведения, передачи, броска. Игра в мини-баскетбол.	Уметь: играть в баскетбол по упрощенным правилам; выполнять технические приемы	38		
ОРУ с мячом. Стойки и передвижения игрока. Ведение мяча в высокой стойке на месте. Передача мяча двумя руками от груди в движении. Игра в мини-баскетбол.	Уметь: играть в баскетбол по упрощенным правилам; выполнять технические приемы	39		
ОРУ в парах. Ведение мяча в высокой стойке на месте. Передача мяча двумя руками от груди в движении. Сочетание приемов ведения, передачи, броска. Игра в мини-	Уметь: играть в баскетбол по упрощенным правилам; выполнять технические приемы	40		
ОРУ в парах. Стойки и передвижения игрока. Ведение мяча в высокой стойке на месте. . Сочетание приемов ведения, передачи, броска. Игра в мини-баскетбол.	Уметь: играть в баскетбол по упрощенным правилам; выполнять технические приемы	41		
ОРУ в движении. Стойки и передвижения игрока. Передача мяча двумя руками от груди в движении. Сочетание приемов ведения, передачи, броска. Игра в мини-баскетбол.	Уметь: играть в баскетбол по упрощенным правилам; выполнять технические приемы	42		

Висы. Строевые упражнения (6 ч)	Строевой шаг, размыкание и смыкание на месте. Подъем переворотом в упор. ОРУ на месте без предметов. Сед ноги врозь (м.). Вис лежа. Вис присев (д.). Эстафеты. Развитие силовых способностей	Уметь: выполнять строевые упражнения, висы	45		
	ОРУ в движении. Ведение мяча в высокой стойке на месте. Передача мяча двумя руками от груди в движении. Сочетание приемов ведения, передачи, броска. Игра в мини-	Уметь: играть в баскетбол по упрощенным правилам; выполнять технические приемы	43		
	ОРУ с набивным мячом. Стойки и передвижения игрока. Ведение мяча в высокой стойке на месте. Передача мяча двумя руками от груди в движении. Игра в мини-баскетбол.	Уметь: играть в баскетбол по упрощенным правилам; выполнять технические приемы	44		
	Строевой шаг, размыкание и смыкание на месте. Подъем переворотом в упор. Сед ноги врозь (м.). Вис лежа. Вис присев (д.). Эстафеты. ОРУ на месте без предметов. Развитие силовых способностей. Значение гимнастических упражнений для развития силовых способностей	Уметь: выполнять строевые упражнения, висы	46		
	Строевой шаг, размыкание и смыкание на месте. Подъем переворотом в упор. Сед ноги врозь (м.). Вис лежа. Вис присев (д.). Эстафеты. ОРУ с гимнастической палкой. Развитие силовых способностей	Уметь: выполнять строевые упражнения, висы	47		

	Строевой шаг, размыкание и смыкание на месте. ОРУ на месте без предметов. Подъем переворотом в упор. Сед ноги врозь (м.). Вис лежа. Вис присев (д.). ОРУ с гимнастической палкой. Развитие силовых способностей	Уметь: выполнять строевые упражнения, висы	48		
	Выполнение на технику. Подъем переворотом в упор. Сед ноги врозь (м.). Вис лежа. Вис присев (д.). Выполнение подтягивания в висе. Развитие силовых способностей	Уметь: выполнять строевые упражнения, висы	50		
Опорный прыжок, строевые упражнения (6 ч)	Прыжок ноги врозь (<i>козел в ширину, высота 100-110 см</i>). ОРУ в движении. Эстафеты. Упражнения на гимнастической скамейке. ОРУ без предметов. Развитие скоростно-силовых способностей	Уметь: выполнять строевые упражнения, опорный прыжок	51		
	Прыжок ноги врозь (<i>козел в ширину, высота 100-110 см</i>). ОРУ без предметов. Эстафеты. Упражнения на гимнастической скамейке. Развитие скоростно-силовых способностей	Уметь: выполнять строевые упражнения, опорный прыжок	52		
	Два кувырка вперед слитно. «Мост» из положения стоя (<i>с помощью</i>). Комбинация из разученных приемов. Комбинация ОРУ с мячом. Лазание по канату в два приема. Развитие координационных способностей	Уметь: выполнять акробатические элементы отдельно и в комбинации	60		
	Выполнение комбинации из разученных элементов. Выполнение комбинации ОРУ с мячом. Лазание по канату в два приема. Развитие координационных способностей	Уметь: выполнять акробатические элементы отдельно и в комбинации	61		
	Выполнение двух кувырков вперед слитно. ОРУ с предметами. Лазание по канату в три приема на расстояние. Развитие координационных способностей	Уметь: выполнять акробатические элементы отдельно и в комбинации	62		
Волейбол (18ч)	Стойки и передвижения игрока. Передача мяча сверху двумя руками в парах и над собой. Прием мяча снизу двумя руками в парах. Эстафеты. Игра по упрощенным правилам. Техника безопасности	Уметь: играть в волейбол по упрощенным правилам; выполнять технические приемы	63		
	Стойки и передвижения игрока. Передача мяча сверху двумя руками в парах через зону и над собой. Прием мяча снизу двумя руками в парах через зону. Эстафеты. Нижняя прямая подача мяча. Игра по упрощенным правилам. Физическая культура и ее значение в формировании здорового образа жизни	Уметь: играть в волейбол по упрощенным правилам; выполнять технические приемы	64		

<p>Стойки и передвижения игрока. Передача мяча сверху двумя руками в парах через сетку. Прием мяча снизу двумя руками в парах через зону. Нижняя прямая подача мяча. Прямой нападающий удар после подбрасывания мяча партнером. Игра по упрощенным правилам</p>	<p>Уметь: играть в волейбол по упрощенным правилам; выполнять технические приемы</p>	<p>71</p>		
<p>Стойки и передвижения игрока. Передача мяча сверху двумя руками в парах через сетку. Прием мяча снизу двумя руками в парах. Эстафеты. Нижняя прямая подача мяча в заданную зону. Прямой нападающий удар после подбрасывания мяча партнером. Игра по упрощенным правилам</p>	<p>Уметь: играть в волейбол по упрощенным правилам; выполнять технические приемы</p>	<p>73</p>		
<p>Стойки и передвижения игрока. Передача мяча сверху двумя руками в парах через сетку. Прием мяча снизу двумя руками после подачи. Эстафеты. Нижняя прямая подача мяча в заданную зону. Прямой нападающий удар после подбрасывания мяча партнером. Игра по упрощенным правилам</p>	<p>Уметь: играть в волейбол по упрощенным правилам; выполнять технические приемы</p>	<p>74</p>		
<p>Стойки и передвижения игрока. Передача мяча сверху двумя руками в парах через сетку. Прием мяча снизу двумя руками после подачи. Эстафеты. Нижняя прямая подача мяча в заданную зону. Прямой нападающий удар после подбрасывания мяча партнером. Игра по упрощенным правилам</p>	<p>Уметь: играть в волейбол по упрощенным правилам; выполнять технические приемы</p>	<p>75</p>		
<p>Стойки и передвижения игрока. Передача мяча сверху двумя руками в парах через сетку. Прием мяча снизу двумя руками после подачи. Эстафеты. Нижняя прямая подача мяча в заданную зону. Прямой нападающий удар после подбрасывания мяча партнером. Тактика свободного нападения (6-0). Игра по упрощенным правилам</p>	<p>Уметь: играть в волейбол по упрощенным правилам; выполнять технические приемы</p>	<p>76</p>		
<p>Стойки и передвижения игрока. Передача мяча сверху двумя руками в парах, тройках через сетку. Прием мяча снизу двумя руками после подачи. Комбинации из разученных элементов в парах. Нижняя прямая подача мяча. Прямой нападающий удар после подбрасывания мяча партнером. Тактика свободного нападения. Игра по упрощенным правилам</p>	<p>Уметь: играть в волейбол по упрощенным правилам; выполнять технические приемы</p>	<p>77</p>		
<p>Стойки и передвижения игрока. Передача мяча сверху двумя</p>	<p>Уметь: играть в волейбол по упрощенным правилам; выполнять технические приемы</p>	<p>78</p>		

	руками в парах в зоне и через зону. Прием мяча снизу двумя руками после подачи. Эстафеты. Комбинации из разученных элементов в парах. Нижняя прямая подача мяча. Прямой нападающий удар после подбрасывания мяча партнером. Тактика свободного нападения. Игра по упрощенным	рощенным правилам; выполнять технические приемы			
	Стойки и передвижения игрока. Передача мяча сверху двумя руками в парах и над собой. Прием мяча снизу двумя руками в парах. Эстафеты. Комбинации из разученных элементов. Нижняя прямая подача мяча. Прямой нападающий удар после подбрасывания мяча партнером.	Уметь: играть в волейбол по упрощенным правилам; выполнять технические приемы	79		
	Стойки и передвижения игрока. Передача мяча сверху двумя руками в парах в зоне и через зону. Прием мяча снизу двумя	Уметь: играть в волейбол по упрощенным правилам; выполнять	80		
	руками в парах и после подачи. Эстафеты. Комбинации из разученных элементов. Нижняя прямая подача мяча. Прямой нападающий удар после подбрасывания мяча партнером. Тактика свободного нападения. Игра по упрощенным правилам				
	Комбинация из разученных элементов передвижений (<i>перемещения в стойке, остановки, ускорения</i>). Передача мяча сверху двумя руками в парах через сетку. Прием мяча снизу двумя руками после подачи. Эстафеты. Комбинации из разученных элементов в парах. Нижняя прямая подача мяча. Прямой нападающий удар после подбрасывания мяча партнером. Тактика свободного нападения. Игра по упрощенным правилам	Уметь: играть в волейбол по упрощенным правилам; выполнять технические приемы	81		
Спринтерский бег, эстафетный бег (8 ч)	Высокий старт (15-30 м). Стартовый разгон, бег по дистанции (40-50 м). Специальные беговые упражнения. ОРУ. Встречные эстафеты. Развитие скоростных качеств. Инструктаж по ТБ. Определение результатов в беге	Уметь: бегать с максимальной скоростью (60 м)	82		
	Высокий старт (15—30м). Бег по дистанции (40-50 м). Специальные беговые упражнения. ОРУ. Встречные эстафеты. Развитие скоростных качеств. Старты из различных положений	Уметь: бегать с максимальной скоростью (60 м)	84		
			83		
	Высокий старт (15-30 м). Финиширование. Специальные беговые упражнения. ОРУ. Линейная эстафета. Развитие скоростных качеств. Старты из различных положений	Уметь: бегать с максимальной скоростью (60 м)	86		
			85		

Равномерный бег по пересеченной местности (19 мин). Преодоление препятствий. Спор-	Уметь: бегать в равномерном темпе	100		
--	-----------------------------------	-----	--	--

	Высокий старт (15-30 м). Финиширование. Специальные беговые упражнения. ОРУ. Эстафеты. Развитие скоростных качеств	Уметь: бегать с максимальной скоростью (60 м)	88		
	Бег (60 м) на результат. Специальные беговые упражнения. ОРУ. Эстафеты. Развитие скоростных качеств	Уметь: бегать с максимальной скоростью (60 м)	89		
Метание малого мяча (3 ч)	Метание теннисного мяча с 3-5 шагов на заданное расстояние. ОРУ. Специальные беговые упражнения. Развитие скоростно-силовых качеств. Правила соревнований по прыжкам в высоту	Уметь: прыгать в высоту с разбега; метать мяч в мишень и на дальность	90		
	Метание теннисного мяча с 3-5 шагов на дальность. ОРУ. Специальные беговые упражнения. Развитие скоростно-силовых качеств. Правила соревнований в метании мяча	Уметь: прыгать в высоту с разбега; метать мяч в мишень и на дальность	91		

	Прыжок в высоту с 7-9 шагов разбега способом «перешагивание». Приземление. Метание теннисного мяча с 3-5 шагов на дальность. ОРУ. Специальные беговые упражнения. Развитие скоростно-силовых качеств	Уметь: прыгать в высоту с разбега; метать мяч в мишень и на дальность	92		
Бег по пересеченной местности, преодоление препятствий (10 ч)	Равномерный бег (15 мин). Бег в гору. Преодоление препятствий. Спортивная игра «Лапта». Развитие выносливости. Терминология кроссового бега	Уметь: бегать в равномерном темпе (до 20 мин)	93		
	Равномерный бег (16 мин). Бег в гору. Преодоление препятствий. Спортивная игра «Лапта». Развитие выносливости	Уметь: бегать в равномерном темпе (до 20 мин)	94		
			95		
	Равномерный бег (17 мин). Бег под гору. Преодоление препятствий. Спортивная игра «Лапта». Развитие выносливости	Уметь: бегать в равномерном темпе (до 20 мин)	96		
	Равномерный бег по пересеченной местности (18 мин). Преодоление препятствий. Спортивная игра «Лапта». Развитие выносливости	Уметь: бегать в равномерном темпе (до 20 мин)	98		

	Бег (2000 м). Развитие выносливости	Уметь: бегать в равномерном темпе	102	

ТЕМАТИЧЕСКОЕ ПЛАНИРОВАНИЕ

7 класс

ка	№ урока	Элементы содержания	Требования к уровню подготовки обучающихся	Дата проведения	
				план	факт

	2	3	4	5	6
Средний бег, челночный бег (6 ч)	1	Высокий старт (20-40 м). Стартовый разгон. Бег по дистанции (50-60 м). Встречные эстафеты. Специальные беговые упражнения. ОРУ. Челночный бег (3 x 10). Развитие скоростных качеств. Инструктаж по ТБ	Уметь: бегать с максимальной скоростью (60 м)		
	2	Высокий старт (20-40 м). Бег по дистанции (50-60 м). Встречные эстафеты. Специальные беговые упражнения. ОРУ. Челночный бег (3 x 10). Развитие скоростных качеств. Правила соревнований по бегу.	Уметь: бегать с максимальной скоростью (60 м)		
	3	Высокий старт (20-40 м). Бег по дистанции (50-60 м). Линейная эстафета. Специальные беговые упражнения. ОРУ. Челночный бег (3 x 10). Развитие скоростных качеств	Уметь: бегать с максимальной скоростью (60 м)		
	4				
	5	Высокий старт (20-40 м). Бег по дистанции (50-60 м). Финиширование. Линейная эстафета. Специальные беговые упражнения. ОРУ. Челночный бег (3 x 10). Развитие скоростных качеств	Уметь: бегать с максимальной скоростью (60 м)		
	6	Бег на результат (60 м). Специальные беговые упражнения. ОРУ. Развитие скоростных качеств	Уметь: бегать с максимальной скоростью (60 м)		
Бег в длину, прыжок в длину, метание мяча (4 ч)	7	Метание теннисного мяча на дальность и на заданное расстояние. ОРУ. Специальные беговые упражнения. Развитие скоростно-силовых качеств.	Уметь: прыгать в длину с разбега; метать мяч на дальность		
	8	Метание мяча (150 г) с 3-5 шагов на дальность. ОРУ. Специальные беговые упражнения. Развитие скоростно-силовых качеств. Правила соревнований по метанию.	Уметь: прыгать в длину с разбега; метать мяч на дальность		
	9	Метание мяча (150 г) с 3-5 шагов на дальность, ОРУ. Специальные беговые упражнения. Развитие скоростно-силовых качеств	Уметь: прыгать в длину с разбега; метать мяч на дальность		
	10	Метание мяча на результат. Развитие скоростно-силовых качеств	Уметь: прыгать в длину с разбега; метать мяч на дальность		
Средние дистанции (2 ч)	11	Бег (1500 м). Спортивная игра «Лапта». ОРУ. Специальные беговые упражнения. Правила соревнований в беге на средние дистанции	Уметь: пробежать 1500 м		

	12				
пере- рой ме- и, пре- ие ствий (14 ч)	13	Бег (15 мин). Преодоление горизонтальных препятствий. Спортивная игра «Лапта». ОРУ. Развитие выносливости. Понятие о темпе упражнения	Уметь: бегать (до 20 мин) в равномерном темпе		
	14				
	15	Бег (16 мин). Преодоление горизонтальных препятствий. Спортивная игра «Лапта». ОРУ. Развитие выносливости	Уметь: бегать (до 20 мин) в равномерном темпе		
	16	Бег (17 мин). Преодоление горизонтальных препятствий. Спортивная игра «Лапта». ОРУ. Развитие выносливости	Уметь: бегать (до 20 мин) в равномерном темпе		
	17	Бег (18 мин). Преодоление горизонтальных препятствий. Спортивная игра «Лапта». ОРУ. Развитие выносливости. Понятие о темпе упражнения	Уметь: бегать (до 20 мин) в равномерном темпе		
	18	Бег (18 мин). Преодоление вертикальных препятствий «нашагиванием». Спортивная игра «Лапта». ОРУ. Развитие выносливости. Понятие об объеме упражнения	Уметь: бегать (до 20 мин) в равномерном темпе		
	19	Бег (18 мин). Преодоление вертикальных препятствий «нашагиванием». Спортивная игра «Лапта». ОРУ. Развитие выносливости.	Уметь: бегать (до 20 мин) в равномерном темпе		
	20	Бег (18 мин). Преодоление вертикальных препятствий «нашагиванием». Спортивная игра «Лапта». ОРУ. Развитие выносливости.	Уметь: бегать (до 20 мин) в равномерном темпе		
	21				
	22	Бег (19 мин). Преодоление вертикальных препятствий. Спортивная игра «Лапта». ОРУ. Развитие выносливости	Уметь: бегать (до 20 мин) в равномерном темпе		
	23				
	24	Бег (19 мин). Преодоление вертикальных препятствий. Спортивная игра «Лапта». ОРУ. Развитие выносливости	Уметь: бегать (до 20 мин) в равномерном темпе		
	25				
	26	Бег (2000 м). Развитие выносливости. Спортивная игра «Лапта»	Уметь: бегать (до 20 мин) в равномерном темпе		

Строевые упражнения (6 ч)	27	Выполнение команд «Пол-оборота направо!», «Пол-оборота налево!». Подъем переворотом в упор, передвижение в вися (м.). Махом одной ногой, толчком другой подъем переворотом (д.). ОРУ на месте. Упражнения на гимнастической скамейке. Эстафеты. Развитие силовых способностей. Инструктаж по ТБ	Уметь: выполнять строевые приемы; упражнения в вися		
	28	«Пол-оборота налево!». Подъем переворотом в упор, передвижение в вися (м.). Махом одной ногой, толчком другой подъем переворотом (д.). ОРУ с гимнастической палкой. Упражнения на гимнастической скамейке. Эстафеты. Развитие силовых способностей. Значение гимнастических упражнений для развития гибкости	Уметь: выполнять строевые приемы; упражнения в вися		
	29	Выполнение команд «Пол-оборота направо!», «Пол-оборота налево!». Подъем переворотом в упор, передвижение в вися (м.). Махом одной ногой, толчком другой подъем переворотом (д.) ОРУ с гимнастической палкой. Упражнения на гимнастической скамейке. Эстафеты. Развитие силовых способностей	Уметь: выполнять строевые приемы; упражнения в вися		
	30	Выполнение команд: «Полшага!», «Полный шаг!». Подъем переворотом в упор, передвижение в вися (м.). Махом одной ногой, толчком другой подъем переворотом (д.). Выполнение ОРУ с гимнастической палкой (5-6 упражнений). Подтягивания в вися. Упражнения на гимнастической скамейке. Эстафеты. Развитие силовых способностей	Уметь: выполнять строевые приемы; упражнения в вися		
	31	Выполнение команд: «Полшага!», «Полный шаг!». Подъем переворотом в упор, передвижение в вися (м.). Махом одной ногой, толчком другой подъем переворотом (д.). Выполнение ОРУ с гимнастической палкой (5-6 упражнений). Подтягивания в вися. Упражнения на гимнастической скамейке. Эстафеты. Развитие силовых способностей	Уметь: выполнять строевые приемы; упражнения в вися		
	32	Выполнение комбинации упражнений на гимнастической скамейке. ОРУ с гимнастическими палками. Подтягивания в вися.	Уметь: выполнять строевые приемы; упражнения в вися		
Опорный прыжок (6 ч)	33	Опорный прыжок способом «согнув ноги» (м.). «Прыжок способом «ноги врозь» (д.). Выполнение комплекса ОРУ с обручем. Эстафеты. Развитие скоростно-силовых способностей	Уметь: выполнять опорный прыжок		
	34	Опорный прыжок способом «согнув ноги» (м.). «Прыжок способом «ноги врозь» (д.). Выполнение комплекса ОРУ с обручем. Эстафеты. Развитие скоростно-силовых способностей	Уметь: выполнять опорный прыжок		

	35	Опорный прыжок способом «согнув ноги» (м.). «Прыжок способом «ноги врозь» (д.). Выполнение комплекса ОРУ с обручем. Эстафеты. Развитие скоростно-силовых способностей	Уметь: выполнять опорный прыжок		
	36	Опорный прыжок способом «согнув ноги» (м.). «Прыжок способом «ноги врозь» (д.). Выполнение комплекса ОРУ с обручем. Эстафеты.	Уметь: выполнять опорный прыжок		
	37	Опорный прыжок способом «согнув ноги» (м.). Прыжок способом «ноги врозь» (д.). Выполнение комплекса ОРУ с обручем. Эстафеты. Развитие скоростно-силовых способностей	Уметь: выполнять опорный прыжок		
	38				
тика. е (6 ч)	39	Кувырок вперед в стойку на лопатках (м.) Кувырок назад в полушпагат. «Мост» из положения стоя без помощи (д.). Лазание по канату в два приема. ОРУ с мячом. Эстафеты. Развитие силовых способностей	Уметь: выполнять акробатические упражнения отдельно и в комбинации		
	40	Кувырок вперед в стойку на лопатках (м.) Кувырок назад в полушпагат. «Мост» из положения стоя без помощи (д.). Лазание по канату в два приема. ОРУ с мячом. Эстафеты. Развитие силовых способностей	Уметь: выполнять акробатические упражнения отдельно и в комбинации		
	41	Кувырок вперед в стойку на лопатках (м.) Кувырок назад в полушпагат. «Мост» из положения стоя без помощи (д.). Лазание по канату в два приема. ОРУ с мячом. Эстафеты. Развитие силовых способностей	Уметь: выполнять акробатические упражнения отдельно и в комбинации		
	42	Кувырок вперед в стойку на лопатках (м.) Кувырок назад в полушпагат. «Мост» из положения стоя без помощи (д.). Лазание по шесту в три приема. ОРУ с мячом. Эстафеты. Развитие силовых способностей	Уметь: выполнять акробатические упражнения отдельно и в комбинации		
	43	Кувырок вперед в стойку на лопатках (м.) Кувырок назад в полушпагат. «Мост» из положения стоя без помощи (д.). Лазание по шесту в три приема. ОРУ с мячом. Эстафеты. Развитие силовых способностей	Уметь: выполнять акробатические упражнения отдельно и в комбинации		
	44	Кувырок вперед в стойку на лопатках (м.) Кувырок назад в полушпагат. «Мост» из положения стоя без помощи (д.). Лазание по шесту в три приема. ОРУ с мячом. Эстафеты. Развитие силовых способностей	Уметь: выполнять акробатические упражнения отдельно и в комбинации		
бол (24 ч)	45	Передвижения игрока. Повороты с мячом. Остановка прыжком. Передача мяча двумя руками от груди на месте с пассивным сопротивлением защитника. Ведение мяча на месте со средней высотой отскока. Бросок мяча в движении двумя руками снизу. Позиционное нападение с изменением позиций. Развитие координационных способностей. Правила баскетбола. Позиционное нападение с изменением позиций. Развитие координационных способностей. Правила баскетбола	Уметь: играть в баскетбол по упрощенным правилам; выполнять правильно технические действия в игре		
	46				
	47				

48	Передвижения игрока. Повороты с мячом. Остановка прыжком. Передача мяча двумя руками от груди на месте с пассивным сопротивлением защитника. Ведение мяча на месте со средней высотой отскока. Бросок мяча в движении двумя руками снизу. Позиционное нападение с изменением позиций. Развитие координационных способностей. Правила баскетбола. Позиционное нападение с изменением позиций. Развитие координационных способностей. Правила баскетбола	Уметь: играть в баскетбол по упрощенным правилам; выполнять правильно технические действия в игре		
49				
50				
51	Передвижения игрока. Повороты с мячом. Сочетание приемов передвижений и остановок игрока. Передачи мяча одной рукой от плеча на месте с пассивным сопротивлением защитника. Ведение мяча в движении с низкой высотой отскока. Бросок мяча в движении двумя руками снизу. Позиционное нападение с изменением позиций. Развитие координационных способностей	Уметь: играть в баскетбол по упрощенным правилам; выполнять правильно технические действия в игре		
52				
53				
54	Стойка и передвижения игрока. Ведение мяча на месте с разной высотой отскока. Остановка прыжком. Ловля мяча двумя руками от груди на месте в тройках. Бросок двумя руками от головы после ловли мяча. Игра в мини-баскетбол. Развитие координационных качеств	Уметь: играть в баскетбол по упрощенным правилам; выполнять правильно технические действия в игре		
55				
56				
57	Стойка и передвижения игрока. Ведение мяча на месте правой (<i>левой</i>) рукой. Остановка прыжком. Ловля мяча двумя руками от груди на месте в парах с шагом. Развитие координационных качеств. Решение задач игровой и соревновательной деятельности с помощью двигательной активности.	Уметь: играть в баскетбол по упрощенным правилам; выполнять правильно технические действия в игре		
58				
59				
60	Стойка и передвижения игрока. Ведение мяча на месте правой (<i>левой</i>) рукой. Остановка прыжком. Ловля мяча двумя руками от груди на месте в парах с шагом. Игра в мини-баскетбол. Развитие координационных качеств. Правила соревнований	Уметь: играть в баскетбол по упрощенным правилам; выполнять правильно технические действия в игр		
61				
62				
63	Стойка и передвижения игрока. Вырывание и выбивание мяча. Бросок двумя руками от головы в движении. Взаимодействия двух игроков через заслон. Нападение быстрым прорывом. Игра в мини - баскетбол. Развитие координационных качеств	Уметь: играть в баскетбол по упрощенным правилам; выполнять правильно технические действия в игр		
64				

65	Стойка и передвижения игрока. Вырывание и выбивание мяча. Бросок одной рукой от плеча в движении. Взаимодействия двух игроков через заслон. Нападение быстрым прорывом. Игра в мини-баскетбол. Развитие координационных качеств	Уметь: играть в баскетбол по упрощенным правилам; выполнять правильно технические действия в игр		
66				
67	Стойка и передвижения игрока. Вырывание и выбивание мяча. Бросок одной рукой от плеча в движении. Взаимодействия двух игроков через заслон. Нападение быстрым прорывом. Игра в мини-баскетбол. Развитие координационных качеств	Уметь: играть в баскетбол по упрощенным правилам; выполнять правильно технические действия в игр		
68				
69	Стойки и передвижения игрока. Передача мяча сверху двумя руками в парах через сетку. Нижняя прямая подача мяча. Эстафеты. Игра по упрощенным правилам. Техника безопасности на уроках	Уметь: играть в волейбол по упрощенным правилам; выполнять правильно технические действия		
70				
71				
72 - 75	Стойки и передвижения игрока. Передача мяча сверху двумя руками в парах через сетку. Прием мяча снизу двумя руками после подачи. Нижняя прямая подача мяча. Эстафеты. Игра по упрощенным правилам	Уметь: играть в волейбол по упрощенным правилам; выполнять правильно технические действия		
76	Стойки и передвижения игрока. Передача мяча сверху двумя руками в парах через сетку. Прием мяча снизу двумя руками через сетку. Нижняя прямая подача мяча. Игровые задания на укороченной площадке. Эстафеты. Игра по упрощенным правилам.	Уметь: играть в волейбол по упрощенным правилам; выполнять правильно технические действия		
77	Стойки и передвижения игрока. Комбинации из освоенных элементов (<i>прием - передача-удар</i>). Нижняя прямая подача мяча. Нападающий удар после подбрасывания партнером. Тактика свободного нападения. Игра по упрощенным правилам	Уметь: играть в волейбол по упрощенным правилам; выполнять правильно технические действия		
78	Стойки и передвижения игрока. Комбинации из освоенных элементов (<i>прием - передача-удар</i>). Нижняя прямая подача мяча. Нападающий удар после подбрасывания партнером. Тактика свободного нападения. Игра по упрощенным правилам	Уметь: играть в волейбол по упрощенным правилам; выполнять правильно технические действия		
79	Высокий старт (20-40 м). Бег по дистанции (50-60 м). Эстафеты. Специальные беговые упражнения. ОРУ. Челночный бег (3 x 10). Развитие скоростных качеств. Инструктаж по ТБ	Уметь: бегать с максимальной скоростью (60 м)		

ерский бег,
гный бег (6

	80	Высокий старт! (20-40 м). Бег по дистанции (50-60 м). Эстафеты. Специальные беговые упражнения. ОРУ. Челночный бег (3 x 10). Развитие скоростных качеств. Правила соревнований	Уметь: бегать с максимальной скоростью (60 м)		
	81	Высокий старт (20-40 м). Бег по дистанции (50-60 м). Эстафеты. Специальные беговые упражнения. ОРУ. Челночный бег (3 x 10). Развитие скоростных качеств. Правила соревнований	Уметь: бегать с максимальной скоростью (60 м)		
	82	Высокий старт! (20-40 м). Бег по дистанции (50-60 м). Эстафеты. Специальные беговые упражнения. ОРУ. Челночный бег (3 x 10). Развитие скоростных качеств. Правила соревнований	Уметь: бегать с максимальной скоростью (60 м)		
	83	Высокий старт (20-40 м). Бег по дистанции (50-60 м). Эстафеты. Специальные беговые упражнения. ОРУ. Челночный бег (3 x 10). Развитие скоростных качеств. Правила соревнований	Уметь: бегать с максимальной скоростью (60 м)		
	84	Высокий старт! (20-40 м). Бег по дистанции (50-60 м). Эстафеты. Специальные беговые упражнения. ОРУ. Челночный бег (3 x 10). Развитие скоростных качеств. Правила соревнований	Уметь: бегать с максимальной скоростью (60 м)		
енной сти, ление ствий (9 ч)	85	Бег (17 мин). Преодоление горизонтальных препятствий. Спортивная игра «Лапта». Специальные беговые упражнения. ОРУ. Развитие выносливости. Понятие о темпе упражнения	Уметь: бегать в равномерном темпе (20 мин)		
	86	Бег (18 мин). Преодоление вертикальных препятствий нашагиванием. Спортивная игра «Лапта». ОРУ. Развитие выносливости. Понятие об объеме упражнения	Уметь: бегать в равномерном темпе (20 мин)		
	87	Бег (18 мин). Преодоление вертикальных препятствий нашагиванием. Спортивная игра «Лапта». ОРУ. Развитие выносливости	Уметь: бегать в равномерном темпе (20 мин)		
	88	Бег (19 мин). Преодоление вертикальных препятствий прыжком. Спортивные игры. ОРУ. Развитие выносливости. Правила соревнований	Уметь: бегать в равномерном темпе (20 мин)		
	89	Бег (20 мин). Преодоление вертикальных препятствий. Спортивные игры. ОРУ. Развитие выносливости. Правила соревнований	Уметь: бегать в равномерном темпе (20 мин)		
	90	Бег (2000 м). Развитие выносливости. Спортивные игры	Уметь: бегать в равномерном темпе (20 мин)		
(12 ч)	87	Упражнения с мячом и без него. Передачи мяча в парах и тройках. Удар по	Уметь: выполнять технические		

88	статичному мячу. Эстафеты с мячом. Футбол по упрощенным правилам.	приемы и играть в футбол		
89				
90	Упражнения с мячом и без него. Взаимодействие в тройках. Удар по воротам после передачи. Эстафеты с мячом. Футбол по упрощенным правилам.	Уметь: выполнять технические приемы и играть в футбол		
91				
92				
93	Упражнения с мячом и без него. Взаимодействие в тройках. Жонглирование мячом. Игра «Мяч – капитану». Футбол по упрощенным правилам.	Уметь: выполнять технические приемы и играть в футбол		
94				
95				
96	Упражнения с мячом и без него. Передачи мяча в парах и тройках. Удар по статичному мячу. Эстафеты с мячом. Футбол по упрощенным правилам.	Уметь: выполнять технические приемы и играть в футбол		
97				
98				
99	Упражнения с мячом и без него. Передачи мяча в парах и тройках. Удар по статичному мячу. Эстафеты с мячом. Футбол по упрощенным правилам.	Уметь: выполнять технические приемы и играть в футбол		
100				
101				
102	Выполнение технических приемов. Футбол по упрощенным правилам.	Уметь: выполнять технические приемы и играть в футбол		

ТЕМАТИЧЕСКОЕ ПЛАНИРОВАНИЕ

8 класс

Тема урока	Элементы содержания	Требования к уровню подготовленности обучающихся	№ п/п	Дата проведения	
				план	факт
Спринтерский бег, эстафетный бег (6 ч)	Низкий старт (30-40 м). Стартовый разгон. Бег по дистанции (70-80 м). Эстафетный бег. ОРУ. Специальные беговые упражнения. Инструктаж по ТБ. Развитие скоростных качеств	Уметь: бегать с максимальной скоростью с низкого старта (60 м)	1		
	Низкий старт (30-40 м). Бег по дистанции (70-80 м). Эстафетный бег. ОРУ. Специальные беговые упражнения. Развитие скоростных качеств. Правила использования легкоатлетических упражнений для развития скоростных качеств	Уметь: бегать с максимальной скоростью с низкого старта (60 м)	2		
	Низкий старт (30-40 м). Бег по дистанции (70-80 м). Эстафетный бег, передача эстафетной палочки. ОРУ. Специальные беговые упражнения. Развитие скоростных качеств	Уметь: бегать с максимальной скоростью с низкого старта (60 м)	3		
	Низкий старт (30-40 м). Бег по дистанции (70-80 м). Финиширование. Эстафетный бег (круговая эстафета). ОРУ. Специальные беговые упражнения. Развитие скоростных качеств	Уметь: бегать с максимальной скоростью с низкого старта (60 м)	4		
	Низкий старт (30-40 м). Бег по дистанции (70-80 м). Финиширование. Эстафетный бег. ОРУ. Специальные беговые упражнения. Развитие скоростных качеств	Уметь: бегать с максимальной скоростью с низкого старта (60 м)	5		
	Бег на результат (60 м). ОРУ. Специальные беговые упражнения. Развитие скоростных качеств	Уметь: бегать с максимальной скоростью с низкого старта (60 м)	6		
Прыжок в длину способом «согнув ноги». Метание мяча (4ч)	Прыжок в длину с 11-13 беговых шагов. Подбор разбега. Метание теннисного мяча на дальность с 5-6 шагов. ОРУ. Специальные беговые упражнения. Правила использования легкоатлетических упражнений для развития скоростно-силовых качеств	Уметь: прыгать в длину с 13-15 беговых шагов; метать на дальность мяч	7		

	Прыжок в длину с 11-13 беговых шагов. Отталкивание. Метание мяча (150 г) на дальность с 5-6 шагов. ОРУ. Специальные беговые упражнения	<i>Уметь:</i> прыгать в длину с 13-15 беговых шагов; метать на дальность мяч	8		
	Прыжок в длину с 11-13 беговых шагов. Фаза полета. Приземление. Метание мяча (150 г) на дальность с 5-6 шагов. ОРУ. Специальные беговые упражнения	<i>Уметь:</i> прыгать в длину с 13-15 беговых шагов; метать на дальность мяч			
	Прыжок в длину на результат. Техника выполнения метания мяча с разбега	<i>Уметь:</i> прыгать в длину с 13-15 беговых шагов; метать на дальность мяч			
	Бег (1500 м - д., 2000 м - м.). ОРУ. Специальные беговые упражнения. Спортивная игра «Лапта». Правила	<i>Уметь:</i> пробегать дистанцию 1500 (2000) м		9	
Бег по пересеченной местности. Преодоление препятствий (12 ч)	Бег (15 мин). Преодоление горизонтальных препятствий. ОРУ. Специальные беговые упражнения. Спортивная игра «Лапта». Развитие выносливости. Правила использования легкоатлетических упражнений для развития выносливости	<i>Уметь:</i> бегать в равномерном темпе (20 мин)	13		
	Бег (15 мин). Преодоление горизонтальных препятствий. ОРУ. Специальные беговые упражнения. Спортивная игра «Лапта». Развитие выносливости	<i>Уметь:</i> бегать в равномерном темпе (20 мин)	15		
	Бег (16 мин). Преодоление горизонтальных препятствий. ОРУ. Специальные беговые упражнения. Спортивная игра «Лапта». Развитие выносливости	<i>Уметь:</i> бегать в равномерном темпе (20 мин)	16		

	Бег (17 мин). Преодоление вертикальных препятствий, напрыгивание. ОРУ. Специальные беговые упражнения. Спортивная игра «Лапта». Развитие выносливости.	Уметь: бегать в равномерном темпе (20 мин)	17		
	Бег (18 мин). Преодоление вертикальных препятствий прыжком. ОРУ. Специальные беговые упражнения. Спортивная игра «Лапта». Развитие выносливости	Уметь: бегать в равномерном темпе (20 мин)	19		
	Бег (18 мин). Преодоление вертикальных препятствий. ОРУ. Специальные беговые упражнения. Спортивная игра «Лапта». Развитие выносливости	Уметь: бегать в равномерном темпе (20 мин)	21		
	Бег (3 км). Развитие выносливости. ОРУ. Специальные беговые упражнения	Уметь: бегать в равномерном темпе (20 мин)	23 24		

Баскетбол (8 ч)	Сочетание приемов передвижений и остановок. Сочетание приемов ведения, передачи, броска. Штрафной бросок. Позиционное нападение со сменой места. Развитие координационных способностей	Уметь: играть в баскетбол по упрощенным правилам; выполнять технические действия в игре	25		
--------------------	--	--	----	--	--

<p>Сочетание приемов передвижения и остановок игрока. Ведение мяча с сопротивлением. Штрафной бросок. Сочетание приемов ведения, передачи, броска с сопротивлением. Быстрый прорыв (2х1, 3х2). Учебная игра. Развитие координационных способностей</p>	<p>Уметь: играть в баскетбол по упрощенным правилам; выполнять технические действия в игре</p>	<p>27</p>		
<p>Сочетание приемов передвижения и остановок игрока. Ведение мяча с сопротивлением. Штрафной бросок. Сочетание приемов ведения, передачи, броска с сопротивлением. Быстрый прорыв (2х1, 3х2). Взаимодействие двух игроков через заслон. Учебная игра. Развитие координационных способностей. Правила</p>	<p>Уметь: играть в баскетбол по упрощенным правилам; выполнять технические действия в игре</p>	<p>29</p>		

	<p>Сочетание приемов передвижения и остановок игрока. Передача мяча двумя руками от груди на месте с пассивным сопротивлением защитника. Ведение мяча на месте со средней высотой отскока. Бросок мяча в движении двумя руками снизу. Позиционное нападение с изменением позиций.</p>	<p>Уметь: играть в баскетбол по упрощенным правилам; выполнять технические действия в игре</p>	<p>31</p> <p>32</p>		
	<p>Сочетание приемов передвижений и остановок игрока. Передачи мяча одной рукой от плеча на месте с пассивным сопротивлением защитника. Ведение мяча в движении с низкой высотой отскока. Бросок мяча в движении двумя руками от головы. Позиционное нападение с изменением позиций. Развитие координационных способностей. Основы обучения и самообучения двигательным действиям, их роль в развитии памяти, внимания и мышления</p>	<p>Уметь: играть в баскетбол по упрощенным правилам; выполнять технические действия в игре</p>	<p>34</p> <p>35</p>		
	<p>Сочетание приемов передвижений и остановок игрока. Передачи мяча одной рукой от плеча на месте с пассивным сопротивлением защитника. Ведение мяча в движении с низкой высотой отскока. Бросок мяча в движении двумя руками от головы. Позиционное нападение с изменением позиций. Развитие координационных способностей</p>	<p>Уметь: играть в баскетбол по упрощенным правилам; выполнять технические действия в игре</p>	<p>37</p> <p>38</p>		

	<p>Сочетание приемов передвижения и остановок игрока Передача мяча двумя руками от груди на месте с пассивным сопротивлением защитника. Ведение мяча на месте со средней высотой отскока. Бросок мяча в движении двумя руками снизу. Позиционное нападение с изменением позиций.</p>	<p>Уметь: играть в баскетбол по упрощенным правилам; выполнять технические действия в игре</p>	40		
	<p>Сочетание приемов передвижений и остановок игрока. Передачи мяча одной рукой от плеча на месте с пассивным сопротивлением защитника. Ведение мяча в движении с низкой высотой отскока. Бросок мяча в движении двумя руками от головы. Позиционное нападение с изменением позиций. Развитие координационных способностей. Основы обучения и самообучения двигательным действиям, их роль</p>	<p>Уметь: играть в баскетбол по упрощенным правилам; выполнять технические действия в игре</p>	43		
	<p>Передвижения игрока. Повороты с мячом. Сочетание приемов передвижений и остановок игрока. Передачи мяча одной рукой от плеча на месте с пассивным сопротивлением защитника. Ведение мяча в движении с низкой высотой отскока. Бросок мяча в движении двумя руками от головы. Позиционное нападение с изменением позиций. Развитие</p>	<p>Уметь: играть в баскетбол по упрощенным правилам; выполнять технические действия в игре</p>	46		
			47		

Висы. Строевые упражнения (6 ч)	Выполнение команды «Прямо!». Повороты направо, налево в движении. ОРУ на месте. Подъем переворотом в упор толчком двумя руками (м.). Махом одной ногой толчком другой подъем переворотом (д.). Подтягивания в висе. Упражнения на гимнастической скамейке. Развитие силовых способностей. Техника безопасности	Уметь: выполнять строевые упражнения; комбинацию на перекладине	49		
	Выполнение команды «Прямо!». Повороты направо, налево в движении. ОРУ с гимнастической палкой. Подъем переворотом в упор толчком двумя руками (м.); махом одной ногой толчком другой подъем переворотом (д.). Подтягивания в висе. Упражнения на гимнастической скамейке. Развитие силовых способностей	Уметь: выполнять строевые упражнения; комбинацию на перекладине	50		

	Выполнение команды «Прямо!». Повороты направо, налево в движении. Выполнение комплекса ОРУ с гимнастической палкой. Подъем переворотом в упор толчком двумя руками (м.). Махом одной ногой толчком другой подъем переворотом (д.). Подтягивания в висе. Упражнения на гимнастической скамейке. Развитие силовых способностей	Уметь: выполнять строевые упражнения; комбинацию на перекладине	52		
	Техника выполнения подъема переворотом. Подтягивания в висе. Выполнение комплекса ОРУ с гимнастической палкой	Уметь: выполнять строевые упражнения; комбинацию на перекладине	54		
Опорный прыжок. Строевые упражнения (6 ч)	Выполнение команды «Прямо!». Повороты направо, налево в движении. ОРУ в движении. Прыжок способом «согнув ноги» (м.). Прыжок боком с поворотом на 90°. Эстафеты. Прикладное значение гимнастики. Развитие скоростно - силовых способностей	Уметь: выполнять строевые упражнения; опорный прыжок	55		
	Выполнение команды «Прямо!». Повороты направо, налево в движении. ОРУ в движении. Прыжок способом «согнув ноги» (м.). Прыжок боком с поворотом на 90°. ОРУ с предметами. Эстафеты. Развитие скоростно-силовых способностей	Уметь: выполнять строевые упражнения; опорный прыжок	56		
	Выполнение команды «Прямо!». Повороты направо, налево в движении. ОРУ в движении. Прыжок способом «согнув ноги» (м.). Прыжок боком с поворотом на 90°. ОРУ с мячами. Эстафеты. Развитие скоростно-силовых способностей	Уметь: выполнять строевые упражнения; опорный прыжок	57		
			59		
Прыжок способом «согнув ноги» (м.). Прыжок боком с поворотом на 90°. ОРУ с мячами. Эстафеты. Развитие скоростно - силовых способностей	Уметь: выполнять строевые упражнения; опорный прыжок	60			

Акробатика, лазание (6 ч)	Кувырок назад, стойка ноги врозь (м.). Мост и поворот в упор на одном колене. ОРУ в движении. Лазание по канату в два приема. Развитие силовых способностей	Уметь: выполнять комбинации из разученных элементов	61		
	Кувырki назад и вперед, длинный кувырок (м.). Мост и поворот в упор на одном колене. ОРУ в движении. Лазание по канату в два-три приема. Развитие силовых способностей	Уметь: выполнять комбинации из разученных элементов	62		
	Кувырki назад и вперед, длинный кувырок (м.). Мост и поворот в упор на одном колене. ОРУ с мячом. Лазание по канату в два-три приема. Развитие силовых способностей	Уметь: выполнять комбинации из разученных элементов	63		
	Кувырki назад и вперед, длинный кувырок (м.). Мост и поворот в упор на одном колене. ОРУ с мячом. Лазание по канату в два-три приема. Развитие силовых способностей	Уметь: выполнять комбинации из разученных элементов	64		
	Кувырki назад и вперед, длинный кувырок (м.). Мост и поворот в упор на одном колене. ОРУ с мячом. Лазание по канату и шесту в два-три приема. Развитие силовых способностей	Уметь: выполнять комбинации из разученных элементов	65		
Волейбол (10 ч)	Стойки и передвижения игрока. Комбинации из разученных перемещений. Передача мяча над собой во встречных колоннах. Нижняя прямая подача, прием подачи. Игра по упрощенным правилам	Уметь: играть в волейбол по упрощенным правилам; выполнять технические действия в игре	67		
	Стойки и передвижения игрока. Комбинации из разученных перемещений. Передача мяча над собой во встречных колоннах. Нижняя прямая подача, прием подачи. Игра по упрощенным правилам	Уметь: играть в волейбол по			
	Стойки и передвижения игрока. Комбинации из разученных перемещений. Передача мяча над собой во встречных колоннах через сетку. Нижняя прямая подача, прием подачи. Игра по упрощенным правилам	Уметь: играть в волейбол по упрощенным правилам; выполнять технические действия в игре	69		
	Стойки и передвижения игрока. Комбинации из разученных перемещений. Передача мяча над собой во встречных колоннах через сетку. Нижняя прямая подача, прием подачи. Игра по	Уметь: играть в волейбол по упрощенным правилам; выполнять технические	70		

<p><u>упрощенным правилам</u></p> <p>Комбинации из разученных перемещений. Верхняя передача мяча в парах через сетку. Передача мяча над собой во встречных колоннах. Нижняя прямая подача, прием подачи. Прямой нападающий удар после подбрасывания мяча партнером. Игра по упрощенным правилам</p>	<p><u>действия в игре</u></p> <p>Уметь: играть в волейбол по упрощенным правилам; выполнять технические действия в игре</p>	<p>71</p> <p>72</p>		
<p>Комбинации из разученных перемещений. Верхняя передача мяча в парах через сетку. Передача мяча над собой во встречных колоннах. Отбивание мяча кулаком через сетку. Нижняя прямая подача, прием</p>	<p>Уметь: играть в волейбол по упрощенным правилам; выполнять технические</p>	<p>73</p>		
<p><u>подачи. Прямой нападающий удар после подбрасывания мяча</u></p> <p>Комбинации из разученных перемещений. Верхняя передача мяча в парах через сетку. Передача мяча над собой во встречных колоннах. Отбивание мяча кулаком через сетку. Нижняя прямая подача, прием подачи. Прямой нападающий удар после подбрасывания мяча партнером. Игра по упрощенным правилам</p>	<p>Уметь: играть в волейбол по упрощенным правилам; выполнять технические действия в игре</p>	<p>75</p> <p>76</p>		

Спринтерский бег, эстафетный бег (5 ч)	Низкий старт (30-40 м). Стартовый разгон. Бег по дистанции (70-80 м). Эстафетный бег (передача эстафетной палочки). ОРУ. Специальные беговые упражнения. Развитие скоростных качеств	Уметь: бегать 60 м с максимальной скоростью с низкого старта	77		
	Низкий старт (30-40 м). Бег по дистанции (70-80 м). Эстафетный бег (круговая эстафета). ОРУ. Специальные беговые упражнения. Развитие скоростных качеств. Правила использования легкоатлетических упражнений для развития скоростных качеств	Уметь: бегать 60 м с максимальной скоростью с низкого старта	78		
	Низкий старт (30-40 м). Бег по дистанции (70-80 м). Финиширование. Эстафетный бег. ОРУ. Специальные беговые упражнения. Развитие скоростных качеств	Уметь: бегать 60 м с максимальной скоростью с низкого старта	79		

	Бег на результат (60 м). ОРУ. Специальные беговые упражнения. Развитие скоростных качеств	Уметь: бегать 60 м с максимальной скоростью с низкого старта	81		
--	---	---	----	--	--

Прыжок в высоту. Метание малого мяча (4 ч)	Метание теннисного мяча на дальность с 5-6 шагов. ОРУ. Специальные беговые упражнения. Правила использования легкоатлетических упражнений для развития скоростно-силовых качеств	Уметь: метать мяч на дальность	82		
--	--	---------------------------------------	----	--	--

	Метание мяча (150 г) на дальность с 5-6 шагов. ОРУ. Специальные беговые упражнения	Уметь: метать мяч на дальность	83		
	Метание мяча (150 г) на дальность с 5-6 шагов. ОРУ. Специальные беговые упражнения	Уметь: метать мяч на дальность	84		
	Метание мяча (150 г) на дальность с 5-6 шагов. ОРУ. Специальные беговые упражнения	Уметь: метать мяч на дальность	85		
Бег по пересеченной местности, преодоление препятствий	Бег (15 мин). Преодоление горизонтальных препятствий. ОРУ. Специальные беговые упражнения. Спортивная игра «Лапта». Развитие выносливости. Правила использования легкоатлетических упражнений для развития выносливости. Инструктаж по ТБ	Уметь: бегать в равномерном темпе (20 мин)	86		
	Бег (17 мин). Преодоление горизонтальных препятствий. ОРУ. Специальные беговые упражнения. Спортивная игра «Лапта». Развитие выносливости	Уметь: бегать в равномерном темпе (20 мин)	88		
	Бег (17 мин). Преодоление горизонтальных препятствий. ОРУ. Специальные беговые упражнения. Спортивная игра «Лапта». Развитие выносливости	Уметь: бегать в равномерном темпе (20 мин)	90		
	Бег (18 мин). Преодоление вертикальных препятствий прыжком. ОРУ. Специальные беговые упражнения. Спортивная игра «Лапта». Развитие выносливости	Уметь: бегать в равномерном темпе (20 мин)	92		
	Бег (18 мин). Преодоление вертикальных препятствий прыжком. ОРУ. Специальные беговые упражнения. Спортивная игра «Лапта». Развитие выносливости	Уметь: бегать в равномерном темпе (20 мин)	94		
	Бег (19 мин). Преодоление вертикальных препятствий прыжком. ОРУ. Специальные беговые упражнения. Спортивная игра «Лапта».	Уметь: бегать в равномерном темпе (20 мин)	96		

--	--	--	--	--	--

Бег (20 мин). Преодоление вертикальных препятствий прыжком. ОРУ. Специальные беговые упражнения. Спортивная игра «Лепта». Развитие выносливости	Уметь: бегать в равномерном темпе (20 мин)	98		
Бег (3 км). Развитие выносливости. ОРУ. Специальные беговые упражнения	Уметь: бегать в равномерном темпе (20 мин)	100 101		

ТЕМАТИЧЕСКОЕ ПЛАНИРОВАНИЕ

9 класс

Тема урока	Элементы содержания	Требования к уровню подготовленности обучающихся	№ п/п	Дата проведения	
				план	факт
1	2	3	4	5	6
ринтерский г, эстафетный г (5ч)	Низкий старт (<i>до 30 м</i>). Стартовый разгон. Бег по дистанции (<i>70-80 м</i>). Эстафетный бег. Специальные беговые упражнения. Развитие скоростных качеств. Инструктаж по ТБ	Уметь: бегать с низкого старта с максимальной скоростью (<i>60 м</i>)	1		

	Низкий старт (<i>до 30 м</i>). Бег по дистанции (<i>70-80 м</i>). Эстафетный бег. Специальные беговые упражнения. Развитие скоростных качеств. Основы обучения двигательным действиям	Уметь: бегать с низкого старта с максимальной скоростью (60 м)	2 3		
	Низкий старт (<i>до 30 м</i>). Финиширование. Эстафетный бег. Специальные беговые упражнения. Развитие скоростных качеств	Уметь: бегать с низкого старта с максимальной скоростью (60 м)	4		
	Бег на результат (<i>60 м</i>). Специальные беговые упражнения. Эстафетный бег. Развитие скоростных качеств	Уметь: бегать с низкого старта с максимальной скоростью (60 м)	5		
Прыжок в длину. Метание малого мяча (3)	Прыжок в длину способом «согнув ноги» с 11-13 беговых шагов. Отталкивание. Метание мяча на дальность с места. Специальные беговые упражнения. Развитие скоростно - силовых качеств. История отечественного спорта	Уметь: прыгать в длину с 13-15 шагов разбега; метать мяч на дальность с места и с разбега	6		
	Прыжок в длину способом «согнув ноги» с 11-13 беговых шагов. Приземление. Метание мяча на дальность с разбега. Специальные беговые упражнения. Развитие скоростно - силовых качеств	Уметь: прыгать в длину с 13-15 шагов разбега; метать мяч на дальность с места и с разбега	7		
	Прыжок в длину на результат. Метание мяча на дальность. Развитие скоростно-силовых качеств	Уметь: прыгать в длину с 13-15 шагов разбега; метать мяч на дальность с места и с разбега	7		
Бег на средние дистанции (2 ч)	Бег (2000 м - м. и 1500 м - д.). ОРУ. Специальные беговые упражнения. Развитие выносливости	Уметь: бегать на дистанцию 2000 м	8		
	Бег (2000 м - м. и 1500 м - д.). ОРУ. Специальные беговые упражнения. Развитие выносливости	Уметь: бегать на дистанцию 2000 м	9		
Бег по пересеченной местности	Бег в равномерном темпе (<i>13 мин</i>). Специальные беговые упражнения. ОРУ. Преодоление горизонтальных препятствий. Бег в гору. Спортивная игра	Уметь: бегать в равно-	10		

сти, преодо- ние препятствий (4 ч)	«Лапта». Развитие выносливости	мерном темпе (20 мин)			
	Бег в равномерном темпе (14 мин). Специальные беговые упражнения. ОРУ. Преодоление горизонтальных препятствий. Бег в гору. Спортивная игра «Лапта». Развитие выносливости	Уметь: бегать в равномерном темпе (20 мин)	12		
	Бег в равномерном темпе (15 мин). ОРУ. Специальные беговые упражнения. Преодоление горизонтальных препятствий. Бег под гору. Спортивная игра «Лапта». Развитие выносливости	Уметь: бегать в равномерном темпе (20 мин)	14		
	Бег в равномерном темпе (16 мин). ОРУ. Специальные беговые упражнения. Преодоление горизонтальных препятствий. Бег под гору. Спортивная игра «Лапта». Развитие выносливости	Уметь: бегать в равномерном темпе (20 мин)	16		
	Бег в равномерном темпе (15 мин). ОРУ в движении. Специальные беговые упражнения. Преодоление вертикальных препятствий прыжком. Бег по песку. Спортивная игра «Лапта». Развитие выносливости	Уметь: бегать в равномерном темпе (20 мин)	18		
	Бег на результат (3000 м - м., 2000 м - д.). Развитие выносливости	Уметь: бегать в равномерном темпе (20 мин)	19		
исы. Строе- ые упражне- ия (6 ч)	Переход с шага на месте на ходьбу в колонне. Подтягивания в висе. Подъем переворотом силой (м.) Подъем переворотом махом (д.). ОРУ на месте. Упражнения на гимнастической скамейке. Развитие силовых способностей. Инструктаж по ТБ	Уметь: выполнять строевые упражнения; выполнять упражнения в висе	21		
			22		
	Переход с шага на месте на ходьбу в колонне. Подтягивания в висе. Подъем переворотом силой (м.) Подъем переворотом махом (д.). ОРУ на месте. Упражнения на гимнастической скамейке. Развитие силовых способностей. Изложение взглядов и отношений к физической, культуре, к ее материальным и духовным ценностям	Уметь: выполнять строевые упражнения; выполнять упражнения в висе	23		
			24		

	Переход с шага на месте на ходьбу в колонне. Подтягивания в висе. Подъем переворотом силой (м.) Подъем переворотом махом (д.). ОРУ на месте. Упражнения на гимнастической скамейке. Развитие силовых способностей	Уметь: выполнять строевые упражнения; выполнять упражнения в висе	25		
			26		
опорный прыжок.	Перестроение из колонны по одному в колонну по два, четыре в движении. Прыжок ноги врозь (м). Прыжок боком (д.). ОРУ с предметами. Эстафеты. Развитие скоростно-силовых способностей. Лазание по канату в два приема	Уметь: выполнять строевые упражнения; выполнять опорный прыжок; лазать по	27		
строевые упражнения.					
Лазание (6 ч)	Перестроение из колонны по одному в колонну по два в движении. Прыжок ноги врозь (м.). Прыжок боком (д.). ОРУ с гимнастическими палками. Лазание по канату в два приема. Эстафеты. Развитие скоростно-силовых способностей	Уметь: выполнять строевые упражнения; выполнять опорный прыжок; лазать по	28		
	Перестроение из колонны по одному в колонну по два в движении. Прыжок ноги врозь (м.). Прыжок боком (д.). ОРУ с гимнастическими палками. Лазание по канату в два приема. Эстафеты. Развитие скоростно-силовых способностей	Уметь: выполнять строевые упражнения; выполнять опорный прыжок; лазать по	29		
	Перестроение из колонны по одному в колонну по четыре в движении. Прыжок ноги врозь (м.). Прыжок боком (д.). ОРУ с обручами. Эстафеты. Лазание по канату в два приема. Развитие скоростно-силовых способностей	Уметь: выполнять строевые упражнения; выполнять опорный прыжок; лазать по	30		
	Перестроение из колонны по одному в колонну по четыре в движении. Прыжок ноги врозь (м.). Прыжок боком (д.). ОРУ с обручами. Эстафеты. Лазание по канату в два приема. Развитие скоростно-силовых способностей	Уметь: выполнять строевые упражнения; выполнять опорный прыжок; лазать по	32		

Акробатика ч)	Из упора присев стойка на руках и голове (м.). Равновесие на одной руке. Кувырок назад в полушпагат (д.). ОРУ в движении. Развитие координационных способностей	Уметь: выполнять комбинацию из акробатических элементов	33		
			34		
			35		
	Длинный кувырок с трех шагов разбега (м.). Равновесие на одной руке. Кувырок назад в полушпагат (д.). ОРУ в движе - нии. Развитие координационных способностей	Уметь: выполнять комбинацию из акробатических элементов	36		
Длинный кувырок с трех шагов разбега (м.). Равновесие на одной руке. Кувырок назад в полушпагат (д.). ОРУ в движении. Развитие координационных способностей	Уметь: выполнять комбинацию из акробатических элементов	37			
Длинный кувырок с трех шагов разбега (м.). Равновесие на одной руке. Кувырок назад в полушпагат (д.). ОРУ в движении. Развитие координационных способностей	Уметь: выполнять комбинацию из акробатических элементов	38			
Вolleyбол	Стойки и передвижения игрока. Передача мяча сверху двумя руками в прыжке в парах через зону. Нападающий удар при встречных передачах. Нижняя прямая подача. Учебная игра. Развитие координационных способностей	Уметь: играть в волейбол по упрощенным правилам; применять в игре технические приемы	39		
	Стойки и передвижения игрока. Передача мяча сверху двумя руками в прыжке в парах через зону. Нападающий удар при встречных передачах. Нижняя прямая подача. Учебная игра. Развитие координационных способностей	Уметь: играть в волейбол по упрощенным правилам; применять в игре технические приемы	40		
	Стойки и передвижения игрока. Передача мяча сверху двумя руками в прыжке в тройках. Нападающий удар при встречных передачах. Нижняя прямая подача, прием мяча, отраженного сеткой. Учебная игра. Игра в нападение через 3-ю зону. Развитие координационных способностей	Уметь: играть в волейбол по упрощенным правилам; применять в игре технические приемы	41		

<p>Стойки и передвижения игрока. Передача мяча сверху двумя руками в прыжке в тройках. Нападающий удар при встречных передачах. Нижняя прямая подача, прием мяча, отраженного сеткой. Учебная игра. Игра в нападение через 3-ю зону. Развитие координационных способностей</p>	<p><i>Уметь:</i> играть в волейбол по упрощенным правилам; применять в игре технические приемы</p>	<p>43</p>		
<p>Стойки и передвижения игрока. Передача мяча сверху двумя руками в прыжке в тройках через сетку. Нападающий удар при встречных передачах. Нижняя прямая подача, прием мяча, отраженного сеткой. Учебная игра. Игра в нападение через 3-ю зону. Развитие координационных способностей</p>	<p><i>Уметь:</i> играть в волейбол по упрощенным правилам; применять в игре технические приемы</p>	<p>45</p>		
<p>Стойки и передвижения игрока. Передача мяча сверху двумя руками в прыжке в тройках через сетку. Нападающий удар при встречных передачах. Нижняя прямая подача, прием мяча, отраженного сеткой. Учебная игра. Игра в нападение через 3-ю зону. Развитие координационных способностей</p>	<p><i>Уметь:</i> играть в волейбол по упрощенным правилам;</p>	<p>46</p>		
<p>Стойки и передвижения игрока. Передача мяча сверху двумя руками, стоя спиной к цели. Нападающий удар при встречных передачах. Нижняя прямая подача, прием мяча, отраженного сеткой. Прием мяча снизу в группе. Учебная игра. Игра в нападение через 3-ю зону. Развитие координационных способностей</p>	<p><i>Уметь:</i> играть в волейбол по упрощенным правилам; применять в игре технические приемы</p>	<p>47</p>		
<p>Стойки и передвижения игрока. Передача мяча сверху двумя руками, стоя спиной к цели. Нападающий удар при встречных передачах. Нижняя прямая</p>	<p><i>Уметь:</i> играть в волейбол по</p>	<p>48</p>		
<p>Стойки и передвижения игрока. Передача мяча сверху двумя руками, стоя спиной к цели. Нападающий удар при встречных передачах. Нижняя прямая</p>	<p><i>Уметь:</i> играть в волейбол по</p>	<p>50</p>		

	подача, прием мяча, отраженного сеткой. Прием мяча снизу в группе. Учебная игра. Игра в нападение через 3-ю зону. Развитие координационных способностей	упрощенным правилам; применять в игре технические приемы			
	Комбинации из передвижений игрока. Передача мяча сверху двумя руками, стоя спиной к цели. Нападающий удар при встречных передачах. Нижняя прямая подача, прием мяча, отраженного сеткой. Прием мяча снизу в группе. Учебная игра. Игра в нападение через 3-ю зону. Развитие координационных способностей	Уметь: играть в волейбол по упрощенным правилам; применять в игре технические приемы	51		
	Комбинации из передвижений игрока. Передача мяча сверху двумя руками, стоя спиной к цели. Нападающий удар при встречных передачах. Нижняя прямая подача, прием мяча, отраженного сеткой. Прием мяча снизу в группе. Учебная игра. Игра в нападение через 4-ю зону. Развитие координационных способностей	Уметь: играть в волейбол по упрощенным правилам; применять в игре технические приемы	53		
			54		
баскетбол (0 ч)	Сочетание приемов передвижений и остановок. Сочетание приемов передач, ведения и бросков. Бросок	Уметь: играть в баскетбол по упрощенным правилам; применять в игре технические приемы	55		
	двумя руками от головы в прыжке. Позиционное нападение со сменой места. Учебная игра. Правила баскетбола				
	Сочетание приемов передвижений и остановок. Сочетание приемов передач, ведения и бросков. Бросок двумя руками от головы в прыжке. Позиционное	Уметь: играть в баскетбол по упрощенным пра-	57		

нападение со сменой места. Учебная игра	вилам; применять в игре технические приемы	58		
Сочетание приемов передвижений и остановок. Сочетание приемов передач, ведения и бросков. Бросок одной рукой от плеча в прыжке. Штрафной бросок. Позиционное нападение и личная защита в игровых взаимодействиях (2 х 2). Учебная игра	Уметь: играть в баскетбол по упрощенным правилам; применять в игре технические приемы	59		
		60		
Сочетание приемов передвижений и остановок. Сочетание приемов передач, ведения и бросков. Бросок одной рукой от плеча в прыжке. Штрафной бросок. Позиционное нападение и личная защита в игровых взаимодействиях (3 х 3). Учебная игра	Уметь: играть в баскетбол по упрощенным правилам; применять в игре технические приемы	61		
Сочетание приемов передвижений и остановок. Сочетание приемов передач, ведения и бросков. Бросок одной рукой от плеча в прыжке с сопротивлением. Взаимодействие трех игроков в нападении. Учебная игра. Правила баскетбола	Уметь: играть в баскетбол по упрощенным правилам; применять в игре технические приемы	63		
		64		
Сочетание приемов передвижений и остановок. Сочетание приемов передач, ведения и бросков. Бросок одной рукой от плеча в прыжке с сопротивлением. Взаимодействие трех игроков в нападении. Учебная игра. Правила баскетбола	Уметь: играть в баскетбол по упрощенным правилам; применять в игре технические приемы	65		
		66		

	Сочетание приемов передвижений и остановок. Сочетание приемов передач, ведения и бросков. Бросок одной рукой от плеча в прыжке с сопротивлением после остановки. Взаимодействие трех игроков в нападении «малая восьмерка». Учебная игра	Уметь: играть в баскетбол по упрощенным правилам; применять в игре технические приемы	67		
			68		
	Сочетание приемов передвижений и остановок. Сочетание приемов передач, ведения и бросков. Бросок одной рукой от плеча в прыжке с сопротивлением после остановки. Взаимодействие трех игроков в нападении «малая восьмерка». Учебная игра	Уметь: играть в баскетбол по упрощенным правилам;	69		
	Сочетание приемов передвижений и остановок. Сочетание приемов передач, ведения и бросков. Бросок одной рукой от плеча в прыжке с сопротивлением после остановки. Нападение быстрым прорывом. Учебная игра	Уметь: играть в баскетбол по упрощенным правилам;	70		
	Сочетание приемов передвижений и остановок. Сочетание приемов передач, ведения и бросков. Бросок одной рукой от плеча в прыжке с сопротивлением. Взаимодействие трех игроков в нападении. Учебная игра. Правила баскетбола	Уметь: играть в баскетбол по упрощенным правилам;	71		
	Сочетание приемов передвижений и остановок. Сочетание приемов передач, ведения и бросков. Бросок одной рукой от плеча в прыжке с сопротивлением после остановки. Взаимодействие трех игроков в нападении «малая восьмерка». Учебная игра	Уметь: играть в баскетбол по упрощенным правилам;	73		
			74		
	Сочетание приемов передвижений и остановок. Сочетание приемов передач, ведения и бросков. Бросок одной рукой от плеча в прыжке с сопротивлением после остановки. Нападение быстрым прорывом. Учебная игра	Уметь: играть в баскетбол по упрощенным правилам;	75		
			76		
	Сочетание приемов передвижений и остановок. Сочетание приемов передач, ведения и бросков. Бросок одной рукой от плеча в прыжке с сопротивлением. Взаимодействие трех игроков в нападении. Учебная игра. Правила баскетбола	Уметь: играть в баскетбол по упрощенным правилам;	77		
			78		

Бег на средние дистанции (3 ч)	Бег (2000 м - м. и 1500 м - д.). ОРУ. Специальные беговые упражнения. Спортивная игра «Лепта». Развитие выносливости	Уметь: бегать на дистанцию 2000 м	79		
			80		
	Бег (2000 м - м. и 1500 м - д.). ОРУ. Специальные беговые упражнения. Развитие выносливости	Уметь: бегать на дистанцию 2000 м	81		
Спринтерский бег. Эстафетный бег (5 ч)	Низкий старт (до 30 м). Стартовый разгон. Бег по дистанции (70-80 м). Эстафетный бег (передача палочки). Специальные беговые упражнения. Развитие скоростных качеств. Инструктаж по ТБ	Уметь: бегать с низкого старта с максимальной скоростью (60 м)	82		
	Низкий старт (до 30 м). Стартовый разгон. Бег по дистанции (70-80 м). Эстафетный бег (передача палочки). Специальные беговые упражнения. Развитие скоростных качеств	Уметь: бегать с низкого старта с максимальной скоростью (60 м)	83		
	Низкий старт (до 30 м). Бег по дистанции (70-80 м). Финиширование. Эстафетный бег. Специальные беговые упражнения. Развитие скоростных качеств. Основы обучения двигательным действиям	Уметь: бегать с низкого старта с максимальной скоростью (60 м)	84		
	Низкий старт (до 30 м). Бег по дистанции (70-80 м). Финиширование. Эстафетный бег. Специальные беговые упражнения. Развитие скоростных качеств	Уметь: бегать с низкого старта с максимальной скоростью (60 м)	85		
	Бег на результат (60 м). Специальные беговые упражнения. Эстафетный бег. Развитие скоростных качеств	Уметь: бегать с низкого старта с максимальной скоростью (60 м)	86		
	Прыжок в высоту способом «перешагивание» с 11-13 беговых шагов. Отталкивание. Метание мяча на дальность в коридоре 10 м с разбега. Специальные беговые упражнения. Развитие скоростно-силовых качеств	Уметь: прыгать в высоту способом «перешагивание»	87		
	Прыжок в высоту способом «перешагивание» с 11-13 беговых шагов. Переход планки. Метание мяча на дальность в коридоре 10 м с разбега. Специальные беговые упражнения. Развитие скоростно-силовых качеств	Уметь: прыгать в высоту способом «перешагивание»	88		
	Прыжок в высоту способом «перешагивание» с 11-13 беговых шагов. Приземление. Метание мяча на дальность в коридоре 10 м с разбега. Специальные беговые упражнения. Развитие скоростно-силовых качеств	Уметь: прыгать в высоту способом «перешагивание»	89		
	Прыжок в высоту способом «перешагивание» с 11-13 беговых шагов. Отталкивание. Метание мяча на дальность в коридоре 10 м с разбега. Специальные беговые упражнения. Развитие скоростно-силовых качеств	Уметь: прыгать в высоту способом «перешагивание»	90		

Бег по пересеченной местности, преодоление препятствий (12 ч)	Бег в равномерном темпе (15 мин). Бег в гору. Специальные беговые упражнения . Преодоление горизонтальных препятствий. Спортивная игра «Лапта». Развитие выносливости. Инструктаж по ТБ	Уметь: бегать в равномерном темпе (20 мин)	91		
			92		
	Бег в равномерном темпе (16 мин). Бег в гору. Специальные беговые упражнения. Преодоление горизонтальных препятствий. Спортивная игра «Лапта». Развитие выносливости .	Уметь: бегать в равномерном темпе (20 мин)	93		
			94		
	Бег в равномерном темпе (17мин). Бег в гору. Специальные беговые упражнения. Преодоление горизонтальных препятствий. Спортивная игра «Лапта». Развитие выносливости	Уметь: бегать в равномерном темпе (20 мин)	95		
			96		
	Бег в равномерном темпе (18мин). Бег в гору. Специальные беговые упражнения. Преодоление горизонтальных препятствий. Спортивная игра «Лапта». Развитие выносливости	Уметь: бегать в равномерном темпе (20 мин)	97		
			98		
	Бег в равномерном темпе (19мин). Бег под гору. Специальные беговые упражнения. Преодоление вертикальных препятствий «напрыгиванием». Спортив ная игра «Лапта». Развитие выносливости	Уметь: бегать в равномерном темпе (20 мин)	99		
			100		
	Бег на результат (3000 м - м. и 2000 м - д.). Развитие выносливости	Уметь: бегать в равномерном темпе (20 мин)	101		
			102		

